



Ce document a été mis en ligne par l'organisme [FormaV](#)®

Toute reproduction, représentation ou diffusion, même partielle, sans autorisation préalable, est strictement interdite.

Pour en savoir plus sur nos formations disponibles, veuillez visiter :

www.formav.co/explorer

**BREVET PROFESSIONNEL
D'AGENT TECHNIQUE DE PREVENTION ET DE SECURITE**

SESSION : 2007

E1 : Epreuve d'intervention sur un site

E1 A : Prise en charge d'un site

Epreuve écrite Durée 3 heures

Seront évalués plus particulièrement au cours de cette épreuve :

- L'évaluation correcte des risques potentiels du site
- La pertinence du choix des matériels et de leur lieu d'installation
- La connaissance des règlements en vigueur concernant le type d'installation inventoriée

Epreuve orale Durée ¼ d'heure

Le candidat doit justifier ses propositions devant le jury

Présentation du dossier

Dossier I	- Situation - Thème de l'étude	10 Folios
Dossier II	- Travail à effectuer	8 Folios
Dossier III	- Documentation " sous-dossiers"	

EXAMEN :	Spécialité :				
BP	AGENT TECHNIQUE DE PREVENTION ET DE SECURITE				
Epreuve :					
E1 : INTERVENTION SUR UN SITE			E1 A : PRISE EN CHARGE D'UN SITE		
Session :	Repère :	Echelle :	Durée : 3h00	Coeff. : 4	Folio : 1/1
ACADEMIE DE NANCY-METZ			SUJET - PRESENTATION		

- ETUDE D'UNE SITUATION PROFESSIONNELLE

**Institut de Formation en Soins Infirmiers
CHU Louis PASTEUR
57 000 BONNEVILLE**

NOTICE DESCRIPTIVE

OBJET

Pour faire face à la pénurie de personnels dans le milieu médical, un nouvel Institut de Formation en Soins Infirmiers (IFSI) a été construit pour la commune de BONNEVILLE.

L'Institut de Formation en Soins Infirmiers est situé à proximité du Centre Hospitalier Universitaire Louis PASTEUR, qui en est le gérant.

Il peut accueillir environ 400 étudiants infirmiers et élèves.

Son équipe enseignante permanente et vacataire est issue du milieu professionnel.

Le Centre Hospitalier Universitaire Louis PASTEUR, avec 925 lits répartis sur 6 sites, offre une prestation de soins à tous les moments de la vie, de la naissance (Maternité - Néonatalogie - Pédiatrie), à l'âge adulte (Médecine - Chirurgie - Spécialités - Réanimation - Urgences - Psychiatrie) et pendant la vieillesse.

Le Centre Hospitalier possède un plateau technique diversifié. Il est le siège du SAMU / Centre 15 du département.

Suite à l'obtention du Brevet Professionnel d'Agent Technique de Prévention et de Sécurité, vous êtes embauché en tant que chef d'équipe au sein du service de sécurité du Centre Hospitalier Universitaire Louis PASTEUR de BONNEVILLE.

Il vous est demandé par le responsable du service de sécurité, de réaliser deux missions complémentaires visant à améliorer la sécurité du nouvel Institut de Formation en Soins Infirmiers :

- L'une en matière de prévention et de lutte contre l'incendie

- L'autre en matière de prévention et de lutte contre la malveillance

EXAMEN :	Spécialité :				
BP	AGENT TECHNIQUE DE PREVENTION ET DE SECURITE				
Epreuve :					
E1 : INTERVENTION SUR UN SITE			E1 A : PRISE EN CHARGE D'UN SITE		
Session : 2007	Repère : E1A	Echelle :	Durée : 3h	Coeff. : 4	Folio : 1 de 10
ACADEMIE DE NANCY-METZ			SUJET – DOSSIER N° I		

Historique

Centre Hospitalier Universitaire Louis PASTEUR se situe avenue de la Liberté sur la commune de BONNEVILLE, il a été construit dans les années 70 suite à l'incendie de l'hôpital précédent.

En 2003, la direction de l'hôpital obtient la construction d'un nouvel Institut de Formation aux Soins Infirmiers afin de répondre aux déficits croissants en personnels dans les hôpitaux de la région.

Fin 2005, l'Institut est livré et prêt à accueillir les infirmiers et élèves pour la rentrée du 6 février 2006.

Situation

Située aux portes du centre ville d'une commune de 65 000 habitants, l'IFSI se situe au carrefour des avenues de Rome et de Paris, sur un terrain d'environ 1 hectare de verdure non clôturé.

Fonctionnement

Cette école d'infirmiers est une annexe du CHU Louis PASTEUR. De ce fait, il est géré administrativement et financièrement par le CHU. Néanmoins, la directrice de l'IFSI, madame DENNIS, est responsable du bon fonctionnement de l'établissement.

L'effectif maximal des personnes admises simultanément dans cet établissement est de 700 personnes suivant la déclaration du chef d'établissement.

La formation en soins infirmiers se déroule sur 3 années et accueille :

- 140 étudiants en 1^{ère} année
- 130 étudiants en 2^{ème} année
- 125 étudiants en 3^{ème} année

L'enseignement théorique ainsi que les travaux pratiques sont donnés par environ 60 professeurs ou intervenants.

Le bâtiment comporte:

- Un rez-de-chaussée et 3 étages.
- Le 3^{ème} étage est un internat, dont la capacité d'accueil atteint 40 élèves, essentiellement des filles, et 4 chambres sont réservées à l'accueil de professeurs ou intervenants.

La sécurité du site est à la charge du service de sécurité du CHU Louis PASTEUR, qui se compose de 20 agents :

- 1 ingénieur sécurité, responsable du service
- 1 SSIAP 3
- 5 SSIAP 2
- 13 SSIAP 1

EXAMEN :	Spécialité :				
BP	AGENT TECHNIQUE DE PREVENTION ET DE SECURITE				
Epreuve :					
E1 : INTERVENTION SUR UN SITE			E1 A : PRISE EN CHARGE D'UN SITE		
Session :	Repère :	Echelle :	Durée : 3h	Coeff. : 4	Folio : 2 de 10
ACADEMIE DE NANCY-METZ			SUJET - DOSSIER N° I		

Organisation

Rez-de-chaussée :

- ◆ 1 amphithéâtre
- ◆ 8 salles de cours pratiques (Travaux pratiques)
- ◆ Les services administratifs
- ◆ Le CDI (centre de documentation et d'information)
- ◆ Le service de restauration

1^{er} étage :

- ◆ Salles de cours de 100 à 104
- ◆ Salles de cours de 110 à 114
- ◆ 12 bureaux destinés aux professeurs et intervenants

2^{ème} étage :

Il comporte des salles de cours et de TP, et ne sera pas traité dans cette étude.

3^{ème} étage :

Il comporte l'internat et les chambres, il ne sera pas traité dans cette étude.

Déroulement des études :

Les études durent 37 mois (soit un peu plus de 3 ans) au sein d'un institut de formation en soin infirmiers (IFSI).

Dont plus de 2000 heures de stages réparties dans les différentes spécialités (médecine, maternité, gériatrie, pédiatrie, chirurgie...)

- Cours théoriques
- Stages en milieu professionnel

EXAMEN :	Spécialité :				
BP	AGENT TECHNIQUE DE PREVENTION ET DE SECURITE				
Epreuve :					
E1 : INTERVENTION SUR UN SITE			E1 A : PRISE EN CHARGE D'UN SITE		
Session :	Repère :	Echelle :	Durée : 3h	Coeff. : 4	Folio : 3 de 10
ACADEMIE DE NANCY-METZ			SUJET – DOSSIER N° I		

Centre de Documentation et d'Information

Le CDI se compose des espaces suivants :

- L'espace d'accueil et de détente
- L'espace lecture et documentation médicale
- L'espace informatique

Fonds documentaire

Ouvrages :

Composé d'environ 4500 ouvrages couvrant la majorité des champs de la connaissance, il répond ainsi aux besoins des étudiants et professionnels du secteur sanitaire et social.

Revues :

Le Centre est abonné à une quarantaine de revues dont certaines archivées depuis plus de 20 ans :

- Actualité et Dossier en Santé Publique,
- Actualités Sociales Hebdomadaires (ASH)
- Avenir & Santé
- Bulletin de l'AJD
- Cahier Tissot
- Coeur & Santé
- Courrier de l'Unesco
- Education Permanente
- Gestions Hospitalières
- Hygiène en milieu hospitalier (HMH)
- Infirmière Magazine
- Interbloc
- InterCDI
- Journal de Pédiatrie et de Puériculture
- L'Aide-Soignante
- La Recherche
- La Revue de l'Infirmière
- La Revue du Praticien
- La Revue du Praticien Médecine Générale
- La Revue de Gériatrie
- La Santé de l'Ecolier et de la Famille
- Le Journal des Psychologues
- Les Dossiers de l'Actualité
- Lien social
- Médecine & Hygiène
- Objectif Soins
- Perspectives soignantes
- Prescrire
- Recherche en Soins Infirmiers
- Santé Mentale
- Sciences Humaines
- Soins
- Soins Cadres
- Soins Gériatrie
- Soins Pédiatrie et Puériculture
- Soins Psychiatrie

2 quotidiens :

- Le Républicain Lorrain
- Le Monde

Autres supports :

- Une sélection de Dossiers et Mémoires réalisés par les étudiants
- Une centaine de K7 vidéo et DVD (libres de diffusion)
- CDRom consultables sur place (dont Vidal, Code de la santé publique,...)

EXAMEN :	Spécialité :				
BP	AGENT TECHNIQUE DE PREVENTION ET DE SECURITE				
Epreuve :					
E1 : INTERVENTION SUR UN SITE			E1 A : PRISE EN CHARGE D'UN SITE		
Session :	Repère :	Echelle :	Durée : 3h	Coeff. : 4	Folio : 4 de 10
ACADEMIE DE NANCY-METZ			SUJET - DOSSIER N° I		

La Recherche :

Le CDI est doté d'un parc informatique important !

11 postes en réseau pouvant consulter :

Le **fonds documentaire du CDI**. L'intégralité des ouvrages et des articles (de revue depuis 1998) sont indexés via un logiciel documentaire (JLB DOC). Actuellement environ 20000 notices sont consultables. On peut interroger le logiciel grâce à de nombreux critères combinables entre eux :

- mot-clé, auteur, titre de revue, éditeur...
- **Internet** en accès libre
- une **Tour à CDRom**

Les documentalistes peuvent élargir les recherches, en interrogeant notamment les CDI des établissements de formation. Le CDI participe au réseau Créadoc, réseau d'échanges entre les différents IFSI, (IFSS Alençon, IFSI Brest, IFSI Laval, IFSI Limoges, IFAM Nice, IFCS Paris, IFSI St Etienne, IRFSS Toulouse)

Services - Abonnement - Horaires :

Services :

- **Le CDI est un service de l'IFSI géré par 3 documentalistes chargés du fonctionnement du site.**
- Une photocopieuse est à disposition (8€ pour 100 photocopies, 3 € pour 30 photocopies, + 2€ la première fois pour achat de la carte).
- Les photocopies sont autorisées : l'IFSI respecte les droits d'auteur.
- Le prêt est possible **uniquement pour certains ouvrages**

Abonnement :

Toute personne le désirant peut s'abonner au CDI :

- 1 trimestre : 5 €
- 1 an : 15 €

Horaires :

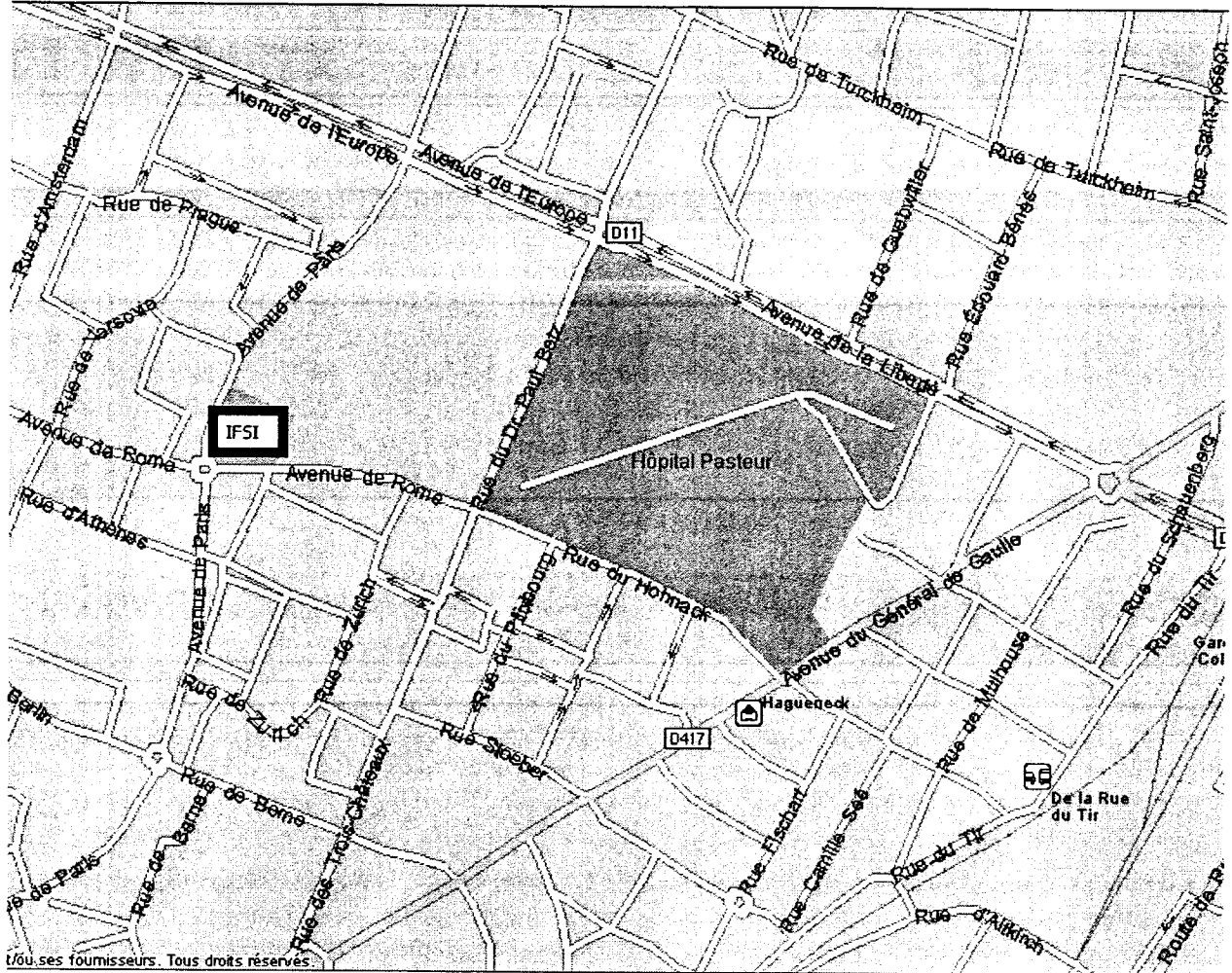
Le CDI est ouvert au public :

- **de 12H à 19H du lundi au mercredi,**
- **de 17H à 19H le jeudi**
- **de 12H à 16H le vendredi.**
- **pour les vacances, il nécessaire de contacter le CDI**

Le CDI est réservé aux étudiants et aux professeurs de l'IFSI tous les jours de **8H à 12H**.

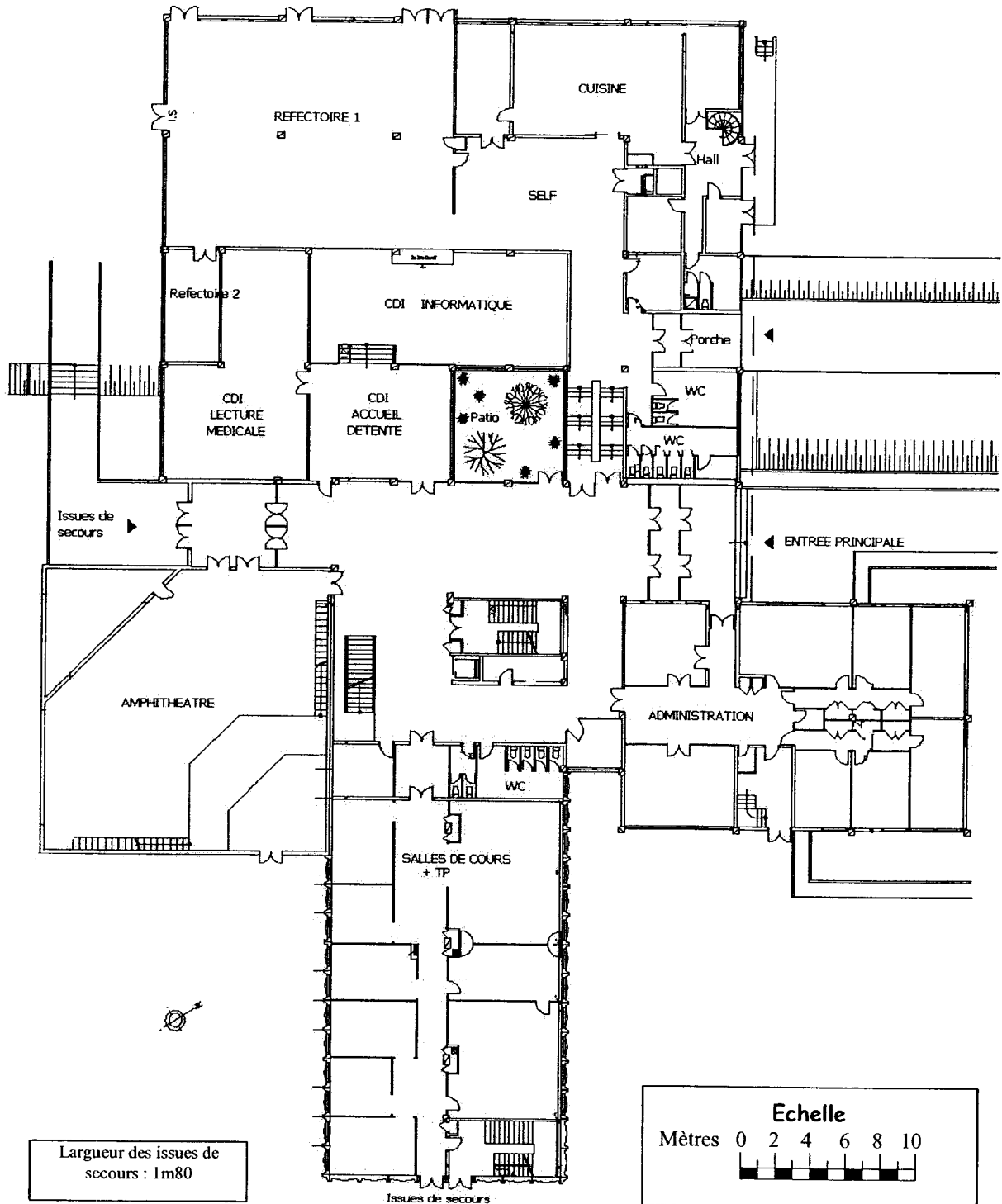
EXAMEN :	Spécialité :				
BP	AGENT TECHNIQUE DE PREVENTION ET DE SECURITE				
Epreuve :					
E1 : INTERVENTION SUR UN SITE			E1 A : PRISE EN CHARGE D'UN SITE		
Session :	Repère :	Echelle :	Durée : 3h	Coeff. : 4	Folio : 5 de 10
ACADEMIE DE NANCY-METZ			SUJET - DOSSIER N° I		

PLAN DE SITUATION



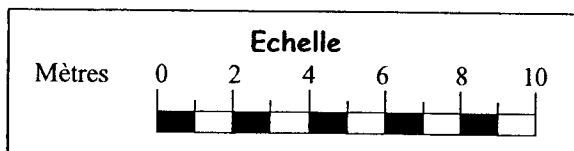
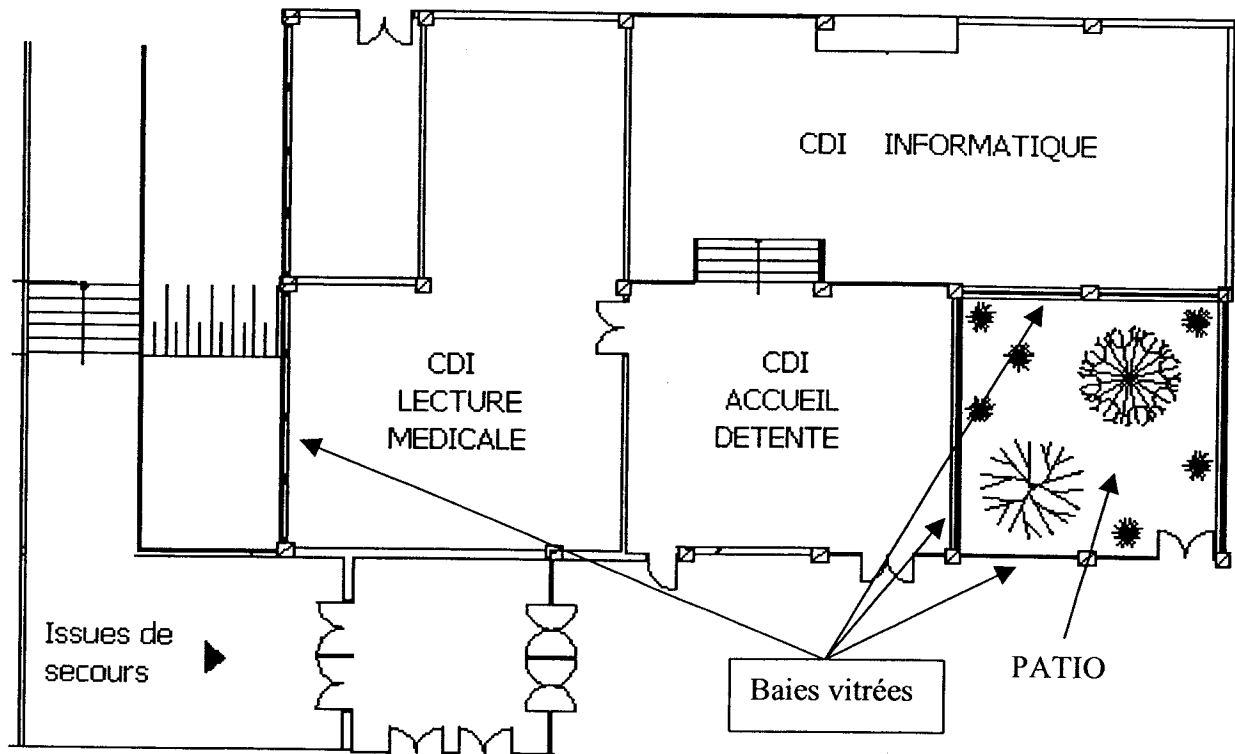
EXAMEN :	Spécialité :				
BP	AGENT TECHNIQUE DE PREVENTION ET DE SECURITE				
Epreuve :					
E1 : INTERVENTION SUR UN SITE			E1 A : PRISE EN CHARGE D'UN SITE		
Session :	Repère :	Echelle :	Durée : 3h	Coeff. : 4	Folio : 6 de 10
ACADEMIE DE NANCY-METZ			SUJET - DOSSIER N° I		

PLAN DE SITUATION : Rez-de-chaussée



EXAMEN : BP	Spécialité : AGENT TECHNIQUE DE PREVENTION ET DE SECURITE				
Epreuve : E1 : INTERVENTION SUR UN SITE E1 A : PRISE EN CHARGE D'UN SITE					
Session :	Repère :	Echelle : 1/400	Durée : 3h	Coeff. : 4	Folio : 7 de 10
ACADEMIE DE NANCY-METZ			SUJET - DOSSIER N° I		

PLAN DE SITUATION RDC : le CDI



EXAMEN :	Spécialité :				
BP	AGENT TECHNIQUE DE PREVENTION ET DE SECURITE				
Epreuve :					
E1 : INTERVENTION SUR UN SITE			E1 A : PRISE EN CHARGE D'UN SITE		
Session :	Repère :	Echelle : 1/200	Durée : 3h	Coeff. : 4	Folio : 8 de 10
ACADEMIE DE NANCY-METZ			SUJET - DOSSIER N° I		

Liste des documents mis a votre disposition dans le dossier III

Sous dossier 1	Extrait du règlement de sécurité ; arrêté du 25 juin 1980 relatif aux dispositions générales du règlement de sécurité contre les risques d'incendie et de panique dans les E.R.P.
Sous dossier 2	Arrêté relatif aux dispositions particulières applicables aux ERP type R
Sous dossier 3	Règlement intérieur de l'IFSI
Sous dossier 4	Règle APSAD R7 : Détection automatique d'incendie (extrait)

EXAMEN : BP	Spécialité : AGENT TECHNIQUE DE PREVENTION ET DE SECURITE				
Epreuve : E1 : INTERVENTION SUR UN SITE E1 A : PRISE EN CHARGE D'UN SITE					
Session :	Repère :	Echelle :	Durée : 3h	Coeff. : 4	Folio : 10 de 10
ACADEMIE DE NANCY-METZ			SUJET - DOSSIER N° I		

TRAVAIL DEMANDE

En matière de prévention et de lutte contre l'incendie

23 points

CLASSEMENT

Question 1 : Donner le classement de l'institut ?

1 points

Textes, chapitres, sections et articles de référence

Réponse

CONTROLE DE L'ETABLISSEMENT

1 points

Question 2 : L'établissement doit être visité périodiquement par la commission de sécurité. Quelle en est la fréquence pour l'IFSI ?

Textes, chapitres, sections et articles de référence

Réponse

CONSTRUCTION

4 points

Question 3 : Donnez les critères de résistance au feu des structures et planchers aux niveaux des cuisines de l'institut ?

Textes, chapitres, sections et articles de référence

Réponse

EXAMEN :	Spécialité :				
BP	AGENT TECHNIQUE DE PREVENTION ET DE SECURITE				
Epreuve :					
E1 : INTERVENTION SUR UN SITE			E1 A : PRISE EN CHARGE D'UN SITE		
Session : 2007	Repère : E1A	Echelle :	Durée : 3h	Coeff. : 4	Folio : 1 de 8
ACADEMIE DE NANCY-METZ			SUJET - DOSSIER N°II		

CALCUL DES DEGAGEMENTS ET UP AU NIVEAU DE REZ-DE-CHAUSSEE

Question 4 : Contenu de l'effectif de l'institut, indiquez le nombre de dégagements et d'unités de passage nécessaires, à l'évacuation de l'ensemble de l'établissement au niveau du rez-de-chaussée?

3 points

Textes, chapitres, sections et articles de référence

Méthode de calcul

Réponse

Question 5 : Les dégagements sont –ils suffisants d'un point de vue quantité et dimensions ?

1 points

Textes, chapitres, sections et articles de référence

Réponse

VENTILATION, DESENFUMAGE

Question 6 : Donnez le mode de désenfumage du bâtiment ?

2 points

Textes, chapitres, sections et articles de référence

Réponse

EXAMEN : BP	Spécialité : AGENT TECHNIQUE DE PREVENTION ET DE SECURITE				
Epreuve : E1 : INTERVENTION SUR UN SITE E1 A : PRISE EN CHARGE D'UN SITE					
Session :	Repère :	Echelle :	Durée : 3h	Coeff. : 4	Folio : 2 de 8
ACADEMIE DE NANCY-METZ			SUJET - DOSSIER N°II		

MOYENS DE SECOURS

Question 7 : Quel type de système de sécurité incendie doit être mis en place dans l'institut ? Justifier votre réponse.

1 points

Textes, chapitres, sections et articles de référence

Réponse

Question 8 : Dans quels locaux doit-on installer la détection automatique ?

1 points

Textes, chapitres, sections et articles de référence

Réponse

EXAMEN :	Spécialité :				
BP	AGENT TECHNIQUE DE PREVENTION ET DE SECURITE				
Epreuve :					
E1 : INTERVENTION SUR UN SITE			E1 A : PRISE EN CHARGE D'UN SITE		
Session :	Repère :	Echelle :	Durée : 3h	Coeff. : 4	Folio : 3 de 8
ACADEMIE DE NANCY-METZ			SUJET - DOSSIER N°II		

Questions 9 : Quels détecteurs préconisez-vous, remplissez le tableau ci-joint.

9 Points

Lieux	Détecteurs préconisés	Justifications
Cuisine	Fumées	
	Flammes	
	Chaleur	
	Thermovélocimétriques	
Réfectoire	Fumées	
	Flammes	
	Chaleur	
	Thermovélocimétriques	
CDI	Fumées	
	Flammes	
	Chaleur	
	Thermovélocimétriques	

EXAMEN : BP	Spécialité : AGENT TECHNIQUE DE PREVENTION ET DE SECURITE				
Epreuve : E1 : INTERVENTION SUR UN SITE E1 A : PRISE EN CHARGE D'UN SITE					
Session :	Repère :	Echelle :	Durée : 3h	Coeff. : 4	Folio : 4 de 8
ACADEMIE DE NANCY-METZ			SUJET - DOSSIER N°II		

En matière de prévention et de lutte contre la malveillance

37 points

La direction de l'établissement souhaite mettre en place des procédures visant à la fois à sécuriser le CDI et à optimiser son utilisation. Pour ce faire 4 réflexions complémentaires seront engagées.

La protection mécanique du CDI	Le contrôle d'accès au CDI
La détection électronique du CDI	La protection des livres et supports multimédias

Question 1 : Quelle protection mécanique du CDI recommandez vous pour les éléments suivants ?

8 points

LOCALISATION DES ELEMENTS A PROTEGER	PROTECTION MECANIQUE	JUSTIFICATIONS
Entrée du CDI		
Fenêtres		
Fenêtres patio		
Portes donnant sur CDI informatiques		
Armoires CD-ROM		

EXAMEN : BP	Spécialité : AGENT TECHNIQUE DE PREVENTION ET DE SECURITE				
Epreuve : E1 : INTERVENTION SUR UN SITE E1 A : PRISE EN CHARGE D'UN SITE					
Session :	Repère :	Echelle :	Durée : 3h	Coeff. : 4	Folio : 5 de 8
ACADEMIE DE NANCY-METZ			SUJET - DOSSIER N°II		

Question 2 : Quels types de détecteurs intrusion préconisez vous sur les accès et les différents espaces du CDI ?

12 points

LIEUX	TYPES DE DETECTEURS	JUSTIFICATIONS
Entrée du CDI		
Fenêtres		
Fenêtres patio		
CDI accueil - détente		
CDI lectures - médicales		
CDI informatique		

EXAMEN :		Spécialité :			
BP		AGENT TECHNIQUE DE PREVENTION ET DE SECURITE			
Epreuve :					
E1 : INTERVENTION SUR UN SITE			E1 A : PRISE EN CHARGE D'UN SITE		
Session :	Repère :	Echelle :	Durée : 3h	Coeff. : 4	Folio : 6 de 8
ACADEMIE DE NANCY-METZ			SUJET - DOSSIER N°II		

**BREVET PROFESSIONNEL
D'AGENT TECHNIQUE DE PREVENTION ET DE SECURITE**

SESSION : 2007

E1 : Epreuve d'intervention sur un site

E1 A : Prise en charge d'un site

Dossier III : DOCUMENTATION

- Documentations - "4 sous-dossiers"

Sous dossier 1	Extrait du règlement de sécurité ; arrêté du 25 juin 1980 relatif aux dispositions générales du règlement de sécurité contre les risques d'incendie et de panique dans les E.R.P.
Sous dossier 2	Arrêté relatif aux dispositions particulières applicables aux ERP type R
Sous dossier 3	Règlement intérieur de l'IFSI
Sous dossier 4	Règle APSAD R7 : Détection automatique d'incendie (extrait)

EXAMEN :	Spécialité :				
BP	AGENT TECHNIQUE DE PREVENTION ET DE SECURITE				
Epreuve :					
E1 : INTERVENTION SUR UN SITE			E1 A : PRISE EN CHARGE D'UN SITE		
Session : 2007	Repère : E1A	Echelle :	Durée : 3h	Coeff. : 4	Folio : 1 / 1
ACADEMIE DE NANCY-METZ			SUJET - DOSSIER III		

SOUS DOSSIER 1

Règlement de sécurité contre l'incendie relatif aux établissements recevant du public

ARRETE DU 25 JUIN 80 « EXTRAIT »

LIVRE PREMIER : Dispositions applicables à tous les établissements recevant du public

CHAPITRE UNIQUE

SECTION I - CLASSEMENT DES ETABLISSEMENTS

GN 1 Classement des établissements

§ 1. (1) Les établissements sont classés en type, selon la nature de leur exploitation :

a) Établissements installés dans un bâtiment :

J Structures d'accueil pour personnes âgées et personnes handicapées (7) ;

L Salles d'audition, de conférences, de réunions, de spectacles ou à usages multiples ;

M Magasins de vente, centres commerciaux ;

N Restaurants et débits de boissons ;

O Hôtels et pensions de famille ;

P Salles de danse et salles de jeux ;

R Établissements d'éveil, d'enseignement, de formation, centres de vacances, centres de loisirs sans hébergement (8) ;

S Bibliothèques, centres de documentation (2) ;

T Salles d'expositions ;

U Etablissements sanitaires

V Etablissements de culte

W Administration, banques, bureaux

X Etablissements sportifs couverts

Y Musées (3)

b) Établissements spéciaux :

EXAMEN : BP	Spécialité : AGENT TECHNIQUE DE PREVENTION ET DE SECURITE				
Epreuve : E1 : INTERVENTION SUR UN SITE E1 A : PRISE EN CHARGE D'UN SITE					
Session : 2007	Repère :	Echelle :	Durée : 3h	Coeff. : 4	Folio : 1 / 11
ACADEMIE DE NANCY-METZ			SUJET - DOSSIER N°III		

PA Établissements de plein air ;
 CTS Chapiteaux, tentes et structures (4) ;
 SG Structures gonflables ;
 PS Parcs de stationnement couverts ;
 GA Gares (5) ;
 OA Hôtels-restaurants d'altitude (5) ;
 EF Établissements flottants (6) ;
 REF Refuges de montagne (6).

- (1) Remplacé par arrêté du 7 juillet 1983.
- (2) Modifié par arrêté du 11 novembre 1989.
- (3) Ajouté par arrêté du 23 janvier 1985.
- (4) Remplacé par arrêté du 23 janvier 1985.
- (5) Ajouté par arrêté du 10 juillet 1987.
- (6) Ajouté par arrêté du 10 novembre 1994.
- (7) Ajouté par arrêté du 19 novembre 2001 (JO du 6 février 2002).
- (8) Modifié par arrêté du 13 janvier 2004 (JO du 14 février 2004).

§ 2. a) En outre, pour l'application du règlement de sécurité, les établissements recevant du public sont classés en deux groupes :

- le premier groupe comprend les établissements des 1^{re}, 2^e, 3^e et 4^e catégories ;
- le deuxième groupe comprend les établissements de la 5^e catégorie.

b) L'effectif des personnes admises est déterminé suivant les dispositions particulières à chaque type d'établissement. Il comprend :

- d'une part, l'effectif des personnes constituant le public ;
- d'autre part, l'effectif des autres personnes se trouvant à un titre quelconque dans les locaux accessibles ou non au public et ne disposant pas de dégagements indépendants de ceux mis à la disposition du public.

Toutefois, pour les établissements de 5^e catégorie, ce dernier effectif n'intervient pas pour le classement.

c) Lorsque l'effectif déclaré ayant permis de classer l'établissement subit une augmentation ou une diminution de nature à remettre en cause le niveau de sécurité, l'exploitant doit en informer le maire.

§ 3. Pour la suite du présent règlement, le terme : « établissement », employé sans autre qualification de sa nature, a le sens « d'établissement recevant du public ».

§ 4. Pour la suite du présent règlement, les expressions « local destinés au sommeil », « local réservé au sommeil » et « hébergement » désignent les seuls locaux destinés au sommeil du public la nuit. »

GN 2 Classement des groupements d'établissements ou des établissements en plusieurs bâtiments voisins non isolés entre eux

§ 1. Les bâtiments d'une même exploitation et les exploitations groupés dans un même bâtiment ou dans des bâtiments voisins, qui ne répondent pas aux conditions d'isolement du présent règlement, sont considérés comme un seul établissement recevant du public.

§ 2. La catégorie d'un tel groupement est déterminée d'après l'effectif total des personnes admises, obtenu en additionnant l'effectif de chacune des exploitations.

EXAMEN :		Spécialité :			
BP		AGENT TECHNIQUE DE PREVENTION ET DE SECURITE			
Epreuve :					
E1 : INTERVENTION SUR UN SITE			E1 A : PRISE EN CHARGE D'UN SITE		
Session :	Repère :	Echelle :	Durée : 3h	Coeff. : 4	Folio : 2 / 11
ACADEMIE DE NANCY-METZ			SUJET - DOSSIER N°III		

Si les exploitations sont de types différents, l'effectif limite du public à retenir entre la 4e catégorie et la 5e catégorie est l'un des nombres suivants :

- 50 en sous-sol ;
- 100 en étages, galeries ou ouvrage en surélévation ;
- 200 au total.

Toutefois, le groupement sera toujours classé en 4e catégorie au moins si l'une des exploitations est elle-même classée dans cette catégorie.

§ 3. Outre les dispositions générales communes, les dispositions particulières propres aux différents types d'exploitations groupées dans l'établissement sont applicables en se référant à la catégorie déterminée ci-dessus.

GN 3 Classement des groupements d'établissements et des établissements en plusieurs bâtiments isolés entre eux

Les bâtiments d'un même établissement et les établissements groupés dans un même bâtiment, qui répondent aux conditions d'isolement, sont considérés comme autant d'établissements pour l'application du présent règlement.

LIVRE II : Dispositions applicables aux établissements des quatre premières catégories

TITRE PREMIER : DISPOSITIONS GENERALES

CHAPITRE PREMIER : Généralités

GE 1 Objet

§ 1. Le présent livre fixe les prescriptions applicables aux établissements qui sont installés dans des bâtiments et sont classés dans l'une des catégories du 1er groupe visé au paragraphe 2, a) de l'article GN 1.

Le titre 1er comprend les prescriptions communes à tous les types d'établissements. Il est complété par le titre II qui comprend les prescriptions particulières à chaque type d'établissement et qui fixe les mesures à prendre en atténuation ou en aggravation des prescriptions communes pour tenir compte des risques spécifiques à chaque type d'exploitation.

§ 2. Sauf indications contraires, les dispositions du présent livre, relatives aux aménagements et installations techniques, ne s'appliquent qu'aux locaux ouverts au public.

Les locaux et dégagements non accessibles au public doivent faire l'objet d'un examen spécial de la commission de sécurité. Selon leur importance, leur destination et leur disposition par rapport aux parties de l'établissement accessibles au public, la commission détermine les dangers qu'ils présentent pour le public et propose éventuellement les mesures de sécurité jugées nécessaires.

GE 2 Dossier de sécurité

§ 1. Les dossiers prévus à l'article R. 123-24 du code de la construction et de l'habitation sont fournis avec une notice récapitulant les dispositions prises pour satisfaire aux mesures prévues par le règlement de sécurité.

§ 2. Les documents de détail intéressant les installations techniques, prévus à l'article R. 123-25 du Code de la construction et de l'habitation, doivent pouvoir être fournis par le constructeur ou

EXAMEN :	Spécialité :				
BP	AGENT TECHNIQUE DE PREVENTION ET DE SECURITE				
Epreuve :					
E1 : INTERVENTION SUR UN SITE			E1 A : PRISE EN CHARGE D'UN SITE		
Session :	Repère :	Echelle :	Durée : 3h	Coeff. : 4	Folio : 3 / 11
ACADEMIE DE NANCY-METZ			SUJET - DOSSIER N°III		

l'exploitant avant le début des travaux portant sur ces installations ; ils sont alors communiqués à la commission de sécurité.

Les chapitres ci-après du présent titre fixent pour chacune des installations la liste de ces documents.

GE 3 Visite de réception

§ 1. La demande d'autorisation d'ouverture, présentée par l'exploitant conformément à l'article R. 123-45 du Code de la construction et de l'habitation, est communiquée à la commission de sécurité qui procède alors à la visite de réception.

§ 2. L'exploitant doit être en mesure de communiquer à la commission les dossiers de renseignements de détail des installations techniques mis à jour après exécution des travaux et les rapports des organismes ou personnes chargés des vérifications techniques imposées par le présent règlement.

GE 4 Visites périodiques (Arrêté du 7 juillet 1983)

§ 1. (Arrêté du 19 novembre 2001) « Les établissements des 1^{re}, 2^e, 3^e et 4^e catégories doivent être visités périodiquement par les commissions de sécurité selon la fréquence fixée au tableau suivant en fonction de leur type et de leur catégorie :

PERIODICITE et catégories	TYPES D'ETABLISSEMENTS														
	J	L	M	N	O	P	R(1)	R(2)	S	T	U	V	W	X	Y
2 ans															
1 ^{re} catégorie	X	X	X	X	X	X	X	X		X	X				
2 ^e catégorie	X				X	X	X				X				
3 ^e catégorie															
4 ^e catégorie															
3 ans															
1 ^{re} catégorie									X				X	X	X
2 ^e catégorie		X	X	X				X	X	X			X	X	X
3 ^e catégorie	X	X			X	X	X	X			X				
4 ^e catégorie	X				X		X				X				
5 ans															
1 ^{re} catégorie												X			
2 ^e catégorie												X			
3 ^e catégorie			X	X					X	X		X	X	X	X
4 ^e catégorie		X	X	X		X		X	X	X		X	X	X	X

(1) avec hébergement

(2) sans hébergement

EXAMEN :	Spécialité :				
BP	AGENT TECHNIQUE DE PREVENTION ET DE SECURITE				
Epreuve :					
E1 : INTERVENTION SUR UN SITE			E1 A : PRISE EN CHARGE D'UN SITE		
Session :	Repère :	Echelle :	Durée : 3h	Coeff. : 4	Folio : 4 / 11
ACADEMIE DE NANCY-METZ			SUJET - DOSSIER N°III		

§ 2. Dans le cas particulier prévu à l'article GN 3, où l'établissement comprend plusieurs bâtiments isolés entre eux, la détermination de la catégorie et l'application du règlement doivent se faire séparément pour chaque bâtiment, les visites périodiques étant faites pour l'ensemble de l'établissement avec la périodicité la plus courte de celles qui correspondent aux catégories des bâtiments.

§ 3. La fréquence des contrôles peut être modifiée, s'il est jugé nécessaire, par arrêté du maire ou du préfet après avis de la commission de sécurité.

GE 5 Avis relatif au contrôle de la sécurité

Dans tous les établissements assujettis aux dispositions du présent titre, il doit être affiché d'une façon apparente, près de l'entrée principale, un « avis » relatif au contrôle de la sécurité.

Cet avis, du modèle ci-après, est dûment rempli par l'exploitant et sous sa responsabilité en fonction des renseignements figurant dans l'autorisation d'ouverture, puis visé par l'autorité ayant délivré cette autorisation (C.E.R.F.A. 20 3230).

Sécurité incendie

Conformément aux dispositions des articles R. 123-18 et 19, R. 123-45 et 46 du code de la construction et de l'habitation, notre établissement répond aux caractéristiques suivantes :

Type : xxxxxxxxxxxx Catégorie : xxxxxxxxxxxx
 Effectif maximal du public autorisé : xxxxxxxxxxxxxxxx
 Date de la visite de réception par la commission de sécurité : xxxxxxxxxxxxxxxxxxxxxxxx
 Date de l'autorisation d'ouverture : xxxxxxxxxxxxxxxx
 Vu,

L'autorité ayant délivré l'autorisation d'ouverture,

Le chef d'établissement,

LIVRE II : Dispositions applicables aux établissements des quatre premières catégories

TITRE PREMIER : DISPOSITIONS GENERALES

CHAPITRE II : Construction

Section VII - Locaux non accessibles au public, locaux à risques particuliers

CO 27 Classement des locaux en fonction de leurs risques

§ 1. Les locaux sont classés suivant les risques qu'ils présentent en :

Locaux à risques particuliers, qui se subdivisent en :

- locaux à risques importants ;
- locaux à risques moyens.

Locaux à risques courants, auxquels sont assimilés les logements du personnel situés dans l'établissement.

§ 2. Les chapitres relatifs aux installations techniques et aux divers types d'établissements fixent :

- la liste des locaux non accessibles au public à risques particuliers, classés respectivement à risques moyens ou à risques importants, auxquels les dispositions générales de l'article CO 28 sont applicables. Cette liste peut éventuellement être complétée après avis de la commission de sécurité

EXAMEN :	Spécialité :				
BP	AGENT TECHNIQUE DE PREVENTION ET DE SECURITE				
Epreuve :					
E1 : INTERVENTION SUR UN SITE			E1 A : PRISE EN CHARGE D'UN SITE		
Session :	Repère :	Echelle :	Durée : 3h	Coeff. : 4	Folio : 5 / 11
ACADEMIE DE NANCY-METZ			SUJET - DOSSIER N°III		

dans chaque cas particulier ;

- le cas échéant, les mesures complémentaires qui s'ajoutent aux dispositions générales de l'article CO 28.

CO 28 Locaux à risques particuliers

§ 1. Les locaux à risques importants doivent satisfaire aux conditions ci-après :

- les façades sont établies suivant les dispositions de la section V du présent chapitre ;
- (Arrêté du 22 décembre 1981) « les conduits et les gaines qui les traversent ou les desservent doivent satisfaire aux dispositions des articles CO 32 et CO 33 » ;
- les planchers hauts et les parois verticales doivent avoir un degré coupe-feu deux heures et les dispositifs de communication avec les autres locaux doivent être CF de degré une heure, l'ouverture se faisant vers la sortie et les portes étant munies de ferme-porte ;
- ils ne doivent pas être en communication directe avec les locaux et dégagements accessibles au public.

§ 2. Les locaux à risques moyens doivent répondre aux conditions précédentes en ce qui concerne les façades (1). (Arrêté du 21 juin 1982.) « Ils doivent par ailleurs être isolés des locaux et dégagements accessibles au public » par des planchers (Arrêté du 31 mai 1991) « hauts » et parois CF de degré une heure avec des blocs-portes CF de degré une demi-heure équipés d'un ferme-porte. (Arrêté du 24 janvier 1984.) « Les conduits doivent répondre aux conditions fixées par l'article CO 31. »

Section IX – Dégagements

Sous-section 1 - Dispositions générales

CO 34 Terminologie

§ 1. Pour l'application du présent règlement on appelle dégagement toute partie de la construction permettant le cheminement d'évacuation des occupants : porte, sortie, issue, circulation horizontale, zone de circulation, escalier, couloir, rampe ...

§ 2. On appelle :

Dégagement normal : Dégagement comptant dans le nombre minimal de dégagements imposés en application des dispositions de l'article CO 38.

Dégagement accessoire : Dégagement répondant aux dispositions de l'article CO 41, imposé lorsque exceptionnellement les dégagements normaux ne sont pas judicieusement répartis dans le local, l'étage, le secteur, le compartiment ou l'établissement recevant du public.

Dégagement de secours : Dégagement qui, pour des raisons d'exploitation, n'est pas utilisé en permanence par le public.

Dégagement supplémentaire : Dégagement en surnombre des dégagements définis ci-dessus.

§ 3. Circulation principale : circulation horizontale assurant un cheminement direct vers les escaliers, sorties ou issues.

Circulation secondaire : circulation horizontale assurant un cheminement des personnes vers les circulations principales.

§ 4. Dégagement protégé : dégagement dans lequel le public est à l'abri des flammes et de la fumée,

EXAMEN :	Spécialité :				
BP	AGENT TECHNIQUE DE PREVENTION ET DE SECURITE				
Epreuve :	E1 : INTERVENTION SUR UN SITE E1 A : PRISE EN CHARGE D'UN SITE				
Session :	Repère :	Echelle :	Durée : 3h	Coeff. : 4	Folio : 6 / 11
ACADEMIE DE NANCY-METZ			SUJET - DOSSIER N°III		

soit :

- Dégagement encloué : dégagement protégé dont toutes les parois ont un degré minimum de résistance au feu imposé.
- Dégagement ou rampe à l'air libre : dégagement protégé dont la paroi donnant sur le vide de la façade comporte en permanence, sur toute sa longueur, des vides au moins égaux à la moitié de la surface totale de cette paroi.

§ 5. Porte à ferme-porte : porte équipée d'un dispositif destiné à la ramener automatiquement à sa position de fermeture dès qu'elle en a été éloignée pour le passage des personnes ou pour le service.

Porte à fermeture automatique : porte équipée d'un ferme-porte et d'un dispositif qui peut la maintenir en position d'ouverture et la libère au moment du sinistre, dans les conditions prévues à l'article CO 47.

CO 35 Conception des dégagements

§ 1. Les dégagements doivent permettre une évacuation rapide et sûre de l'établissement.

En particulier, il est interdit de placer une ou deux marches isolées dans les circulations principales. Les différences de niveau doivent être réunies soit par des pentes égales au plus à 10 %, soit par des groupes de trois marches au moins, égales entre elles.

§ 2. A chaque sortie sur l'extérieur ou sur un dégagement protégé doit correspondre une circulation principale.

Des atténuations à cette règle peuvent être acceptées après avis de la commission de sécurité, lorsqu'une circulation de largeur suffisante est aménagée en périphérie du local ou du niveau.

§ 3. Des circulations horizontales de deux unités de passage au moins doivent relier les dégagements entre eux :

- au rez-de-chaussée, les escaliers aux sorties, et les sorties entre elles ;
- dans les étages et les sous-sols, les escaliers entre eux.

Toutefois, la largeur de ces circulations peut être réduite à une unité de passage lorsque les dégagements reliés n'offrent qu'une unité de passage.

§ 4. Les portes des locaux accessibles au public donnant sur des dégagements en cul-de-sac ne doivent pas être à plus de 10 mètres du débouché de ce cul-de-sac.

§ 5. Ne peuvent être communs avec les dégagements et sorties des locaux occupés par des tiers que les dégagements accessoires des établissements de 1re, 2e et 3e catégorie et les dégagements des établissements de 4e catégorie.

La traversée de la paroi d'isolement avec le dégagement doit se faire par un bloc-porte CF de degré une demi-heure muni d'un ferme-porte et, dans le cas des établissements de quatrième catégorie, le dégagement commun ne doit pas desservir de locaux tiers à risques particuliers.

§ 6. Lorsque les cheminements ne sont pas délimités par des parois verticales, ils doivent être suffisamment matérialisés.

EXAMEN :	Spécialité :				
BP	AGENT TECHNIQUE DE PREVENTION ET DE SECURITE				
Epreuve :	E1 : INTERVENTION SUR UN SITE E1 A : PRISE EN CHARGE D'UN SITE				
Session :	Repère :	Echelle :	Durée : 3h	Coeff. : 4	Folio : 7 / 11
ACADEMIE DE NANCY-METZ			SUJET - DOSSIER N°III		

CO 36 Unité de passage, largeur de passage

§ 1. Chaque dégagement doit avoir une largeur minimale de passage proportionnelle au nombre total de personnes appelées à l'emprunter.

§ 2. Cette largeur doit être calculée en fonction d'une largeur type appelée « unité de passage » de 0,60 mètre.

Toutefois, quand un dégagement ne comporte qu'une ou deux unités de passage, la largeur est respectivement portée de 0,60 mètre à 0,90 mètre et de 1,20 mètre à 1,40 mètre.

§ 3. Les établissements, locaux, niveaux, secteurs ou compartiments totalisant un effectif de plus de 200 personnes ne doivent pas comporter des dégagements normaux ayant une largeur inférieure à deux unités de passage.

Toutefois, compte tenu de la disposition des lieux, des dégagements d'une seule unité de passage peuvent être admis à condition que chacun ne soit pris en compte qu'une seule fois :

- soit dans le nombre des dégagements normaux ;
- soit dans le nombre d'unités de passage de ces dégagements.

§ 4. 50 % au plus de tous les escaliers mécaniques et trottoirs roulants, (Arrêté du 23 décembre 1996.) « dont l'angle d'inclinaison est respectivement inférieur ou égal à 30 degrés et à 12 degrés », peuvent compter dans les nombres des dégagements et des unités de passage réglementaires.

Pour l'application de cette règle et par dérogation aux dispositions du paragraphe 2, les escaliers mécaniques et trottoirs roulants ayant une largeur minimale de :

- 0,80 mètre entre mains courantes et 0,60 mètre entre limons sont comptés pour une unité de passage ;
- 1,20 mètre entre mains courantes et 1 mètre entre limons sont comptés pour deux unités de passage.

CO 37 Saillies et dépôts

§.1 Aucune saillie ou dépôt ne doit réduire la largeur réglementaire des dégagements ; toutefois, (Arrêté du 23 décembre 1996) « sauf dans le cas de dégagements accessoires dont la largeur n'excède pas la largeur minimale fixée à l'article CO 41 (§ 2), « les aménagements fixes sont admis jusqu'à une hauteur maximale de 1,10 mètre à condition qu'ils ne fassent pas saillie de plus de 0,10 mètre.

§ 2. Lorsque la largeur d'un dégagement excède la dimension minimale imposée, des aménagements ou du mobilier faisant saillie, à l'exception des dépôts, sont autorisés dans la largeur excédentaire à condition :

- de ne pas gêner la circulation rapide du public ;
- de ne pouvoir être déplacés ou renversés. Cette dernière condition ne s'applique pas aux élargissements formant zone d'attente, de repos ;
- de ne pas gêner le fonctionnement des portes à fermeture automatique.

EXAMEN :	Spécialité :				
BP	AGENT TECHNIQUE DE PREVENTION ET DE SECURITE				
Epreuve :					
E1 : INTERVENTION SUR UN SITE			E1 A : PRISE EN CHARGE D'UN SITE		
Session :	Repère :	Echelle :	Durée : 3h	Coeff. : 4	Folio : 8 / 11
ACADEMIE DE NANCY-METZ			SUJET - DOSSIER N°III		

Toutefois ces facilités ne sont pas autorisées dans les escaliers protégés.

CO 38 Calcul des dégagements

§ 1. (1) Les niveaux, locaux, secteurs ou compartiments doivent être desservis dans les conditions suivantes, en fonction de l'effectif des personnes qui peuvent y être admises :

(1) Les mots « Les établissements » ont été supprimés par arrêté du 22 décembre 1981.

a) De 1 à 19 personnes :

- Par un dégagement ayant une largeur d'une unité de passage.

b) De 20 à 50 personnes :

- Soit par deux dégagements donnant sur l'extérieur ou sur des locaux différents non en cul-de-sac. L'un de ces dégagements doit avoir une largeur d'une unité de passage, l'autre pouvant être un dégagement accessoire ;

- (Arrêté du 22 décembre 1981) « soit, pour les locaux situés en étage par un escalier ayant une largeur d'une unité de passage complété par un dégagement accessoire si le plancher bas du niveau accessible au public est situé à plus de huit mètres au-dessus du sol, ou s'il est fait application de l'article CO 25 relatif aux compartiments, soit pour les locaux situés en sous-sol, par un escalier ayant une largeur d'une unité de passage complété par un dégagement accessoire. »

c) De 51 à 100 personnes :

- Par deux dégagements d'une unité de passage ou par un de deux unités. Dans ce dernier cas, ce dégagement doit être complété par un dégagement accessoire.

d) Plus de 100 personnes :

- Par deux dégagements jusqu'à 500 personnes, augmentés d'un dégagement par 500 personnes ou fraction de 500 personnes au-dessus des 500 premières. (Arrêté du 22 décembre 1981.) « La largeur des dégagements doit être calculée à raison d'une unité de passage pour 100 personnes ou fraction de 100 personnes ; au-dessous de 501 personnes, le nombre d'unités de passage est majoré d'une unité. »

§ 2. A chaque niveau l'effectif à prendre en compte pour calculer le nombre et la largeur des escaliers desservant ce niveau doit cumuler l'effectif admis à ce niveau avec ceux des niveaux situés au-dessus pour les niveaux en surélévation, ou avec ceux des niveaux en-dessous pour les niveaux en sous-sol.

§ 3. Dans les niveaux recevant un effectif d'handicapés physiques circulant en fauteuil roulant égal ou supérieur à 10 p. 100 de l'effectif total du public le nombre et la largeur des dégagements horizontaux peuvent être augmentés, après avis de la commission consultative départementale de la Protection civile.

CO 39 Calcul des dégagements des locaux recevant du public installés en sous-sol

§ 1. (Arrêté du 10 juillet 1987.) « Un local ou niveau (partiel ou total) est dit en sous-sol quand il remplit une des conditions suivantes :

- la sous-face du plancher haut est à moins de 1 mètre au-dessus du niveau moyen des seuils des issues sur l'extérieur de ce local ou niveau ;

EXAMEN :	Spécialité :				
BP	AGENT TECHNIQUE DE PREVENTION ET DE SECURITE				
Epreuve :					
E1 : INTERVENTION SUR UN SITE			E1 A : PRISE EN CHARGE D'UN SITE		
Session :	Repère :	Echelle :	Durée : 3h	Coeff. : 4	Folio : 9 / 11
ACADEMIE DE NANCY-METZ			SUJET - DOSSIER N°III		

- le plancher bas est à plus de 1 mètre en contrebas du niveau moyen des seuils des issues sur l'extérieur de ce local ou niveau. »

§ 2. Si le point le plus bas du niveau accessible au public est à plus de 2 mètres en contrebas du niveau moyen des seuils des issues sur l'extérieur et s'il reçoit plus de 100 personnes, le nombre et la largeur des dégagements de ce niveau sont déterminés suivant les règles de l'article CO 38 à partir d'un effectif théorique calculé comme suit :

L'effectif des personnes admises est :

- arrondi à la centaine supérieure ;
- majoré de 10 p. 100 par mètre ou fraction de mètre au-delà de 2 mètres de profondeur.

(Cette majoration d'effectif n'est pas à prendre en compte pour la détermination de la catégorie de l'établissement.)

§ 3. Lorsque le plancher d'un local en sous-sol visé au paragraphe 1 n'est pas horizontal (salle de spectacles ou de conférence, etc.) la moitié au moins des personnes admises dans ce local doit pouvoir sortir par une ou plusieurs issues dont le seuil se trouve au-dessous du niveau moyen du plancher.

CO 40 Enfouissement maximal

Sauf dispositions particulières prévues dans la suite du présent règlement, l'établissement ne doit comprendre qu'un seul niveau de sous-sol accessible au public et son point le plus bas doit être au plus à 6 mètres au-dessous du niveau moyen des seuils extérieurs.

CO 41 Dégagements accessoires et supplémentaires

§ 1. Des dégagements accessoires peuvent être imposés après avis de la commission de sécurité si, exceptionnellement, les sorties et escaliers normaux ne peuvent être judicieusement répartis.

§ 2. Les dégagements accessoires peuvent être constitués par des sorties, des escaliers, des coursives, des passerelles, des passages en souterrain, ou par des chemins de circulation faciles et sûrs d'une largeur minimale de 0,60 mètre ou encore par des balcons filants, terrasses, échelles, manches d'évacuation, etc.

Lorsqu'un dégagement accessoire emprunte une propriété appartenant à un tiers, l'exploitant doit justifier d'accords contractuels sous forme d'acte authentique. Si le dégagement traverse une paroi d'isolement avec un bâtiment ou un local occupé par un tiers, le bloc-porte de franchissement doit être CF de degré une demi-heure et muni d'un ferme-porte.

Les escaliers accessoires ne sont pas soumis aux dispositions des articles CO 36, 38, 50 (§ 3, 1er alinéa), 55 et 56.

§ 3. Les dégagements supplémentaires sont soumis aux dispositions générales relatives aux dégagements, sauf celles des articles CO36 et 38.

CO 42 Balisage des dégagements

§ 1. Des indications bien lisibles de jour et de nuit doivent baliser les cheminements empruntés par le public pour l'évacuation de l'établissement et être placées de façon telle que, de tout point accessible

EXAMEN :	Spécialité :				
BP	AGENT TECHNIQUE DE PREVENTION ET DE SECURITE				
Epreuve :					
E1 : INTERVENTION SUR UN SITE			E1 A : PRISE EN CHARGE D'UN SITE		
Session :	Repère :	Echelle :	Durée : 3h	Coeff. : 4	Folio : 10 / 11
ACADEMIE DE NANCY-METZ			SUJET - DOSSIER N°III		

au public, celui-ci en aperçoit toujours au moins une, même en cas d'affluence.

§ 2. (Arrêté du 29 janvier 2003) « Cette signalisation doit être assurée par des panneaux opaques ou transparents, lumineux, de forme rectangulaire, conformes à la norme NF X 08-003 relative aux couleurs et signaux de sécurité, à l'exception des signaux normalisés pour sortie et issue de secours n° 50041, 50042 et 50044 dont l'utilisation est interdite dans les établissements recevant du public. »

(Arrêté du 29 janvier 2003) « Les signaux blancs sur fond vert, notamment les flèches directionnelles, sont réservés exclusivement au balisage des dégagements. »

CHAPITRE IV : Désenfumage

DF6 Désenfumage des circulations horizontales enclouées et des halls accessibles au public (Arrêté du 22 mars 2004)

§ 1. Pour limiter ou éviter l'enfumage des circulations horizontales enclouées, celles-ci sont désenfumées par un balayage naturel ou mécanique. Ce désenfumage n'est cependant obligatoire que dans les cas suivants :

- circulations de longueur totale supérieure à 30 mètres ;
- circulations desservies par des escaliers mis en surpression ;
- circulations desservant des locaux réservés au sommeil ;
- circulations situées en sous-sol.

§ 2. (Arrêté du 22 novembre 2004) « Les halls, en application de l'article CO 34, § 1, sont considérés comme des circulations.

Toutefois, ils sont désenfumés dans les conditions prévues pour les locaux lorsque l'une au moins des conditions ci-dessous est remplie :

- le désenfumage des circulations horizontales du niveau concerné est exigé ;
- leur superficie est supérieure à 300 m². »

§ 3. Exceptionnellement, les circulations horizontales peuvent être mises en surpression, à condition que tout local desservi par ces circulations soit désenfumable. Seul le local sinistré est désenfumé simultanément.

DF7 Désenfumage des locaux accessibles au public

§ 1. Les locaux de plus de 100 m² en sous-sol, les locaux de plus de 300 m² en rez-de-chaussée et en étage, ainsi que les locaux de plus de 100 m² sans ouverture sur l'extérieur (porte ou fenêtre) sont désenfumés. Ce désenfumage peut être réalisé soit par tirage naturel, soit par tirage mécanique.

§ 2. Dans le cas où les dispositions particulières propres à chaque type d'établissement autorisent la communication entre trois niveaux au plus, le volume ainsi réalisé est désenfumé comme un local unique, dès lors que la superficie cumulée des planchers accessibles au public est supérieure à 300 m².

EXAMEN :	Spécialité :				
BP	AGENT TECHNIQUE DE PREVENTION ET DE SECURITE				
Epreuve :					
E1 : INTERVENTION SUR UN SITE			E1 A : PRISE EN CHARGE D'UN SITE		
Session :	Repère :	Echelle :	Durée : 3h	Coeff. : 4	Folio : 11 / 11
ACADEMIE DE NANCY-METZ			SUJET - DOSSIER N°III		

Règlement de sécurité contre l'incendie relatif aux établissements recevant du public

LIVRE II : Dispositions applicables aux établissements des quatre premières catégories

**DISPOSITIONS PARTICULIERES
Arrêté du 4 juin 1982**

Etablissements du Type R : Etablissements d'éveil, d'enseignement, de formation, centres de vacances, centres de loisirs sans hébergement

SECTION I - GENERALITES

R 1 Etablissements assujettis

§ 1. Les dispositions du présent chapitre sont applicables aux établissements destinés :

- à l'enseignement ou à la formation, à l'exception de la formation à des fins professionnelles du personnel employé par l'exploitant de l'établissement ;
- à l'accueil des enfants à l'occasion des vacances scolaires et des loisirs.

Les locaux d'enseignement et de formation des centres d'aide par le travail (CAT) et les ateliers protégés relèvent du seul code du travail en ce qui concerne la sécurité contre l'incendie.

Sont notamment soumis à ces dispositions :

- les établissements d'enseignement et de formation ;
- les internats des établissements de l'enseignement primaire et secondaire ;
- les crèches, écoles maternelles, haltes-garderies, jardins d'enfants ;
- les centres de vacances ;
- les centres de loisirs (sans hébergement).

De plus, sont soumises aux dispositions du présent chapitre les auberges de jeunesse comprenant au moins un local collectif à sommeil.

§ 2. Sont assujettis les établissements dans lesquels l'effectif total des utilisateurs (enfants, élèves, stagiaires, étudiants) est supérieur ou égal à l'un des chiffres suivants :

a) Ecoles maternelles, crèches, haltes-garderies et jardins d'enfants :

- sous-sol : l'installation de locaux accessibles aux élèves est interdite ;
- étage d'un établissement comportant plusieurs niveaux : quel que soit l'effectif ;
- établissement ne comportant qu'un seul niveau, situé en étage : 20 ;
- rez-de-chaussée : 100.

b) Autres établissements :

- sous-sol : 100 ;

EXAMEN :	Spécialité :				
BP	AGENT TECHNIQUE DE PREVENTION ET DE SECURITE				
Epreuve :					
E1 : INTERVENTION SUR UN SITE			E1 A : PRISE EN CHARGE D'UN SITE		
Session : 2007	Repère :	Echelle :	Durée : 3h	Coeff. : 4	Folio : 1 / 10
ACADEMIE DE NANCY-METZ			SUJET - DOSSIER N°III		

- étages : 100 ;
- rez-de-chaussée : 200 ;
- au total : 200.

c) Locaux réservés au sommeil : 30.

§ 3. Pour l'application du présent chapitre, sont appelés locaux d'internat tous les locaux réservés à l'hébergement du public, installés dans des bâtiments ou parties de bâtiment relevant d'établissements d'enseignements primaires et secondaires.

Toutefois, les bâtiments relevant de ces établissements et spécialement affectés à l'hébergement des étudiants de niveau post-secondaire peuvent être soumis aux dispositions réglementaires relatives à la protection contre l'incendie des bâtiments d'habitation.

Lorsqu'elles sont situées dans des bâtiments comprenant des locaux d'internat, les chambres dites « d'application, accueillant des personnes extérieures à l'établissement dans le cadre de la formation pratique d'un enseignement hôtelier, sont considérées comme des locaux d'internat et sont soumises comme tels aux dispositions du présent chapitre. Dans les autres cas, elles sont soumises aux dispositions du chapitre IV du présent règlement concernant les établissements hôteliers.

Les résidences universitaires ne sont pas soumises aux dispositions du présent règlement.

§ 4. En application des dispositions de l'article GN 5, les locaux abritant des activités autres que d'enseignement et de formation, telles que définies au paragraphe 1, relèvent des dispositions applicables au type correspondant à ces activités.

Sont notamment concernés :

- les locaux de restauration, cafétéria ;
- les gymnases et autres salles de sport ;
- les salles de spectacles.

Les locaux d'infirmerie, de bibliothèque, de centre de documentation et d'information (CDI), d'exposition, les amphithéâtres, les salles de réunion et les salles polyvalentes sont soumis aux seules dispositions particulières applicables aux salles d'enseignement.

§ 5. Les bâtiments exclusivement réservés à la recherche, y compris ceux accueillant des étudiants qui effectuent des travaux de recherche ou des stages dans le cadre de leurs études, ne sont pas soumis aux dispositions du présent titre, s'ils sont isolés des établissements du présent type selon les dispositions prévues pour les bâtiments à risques courants, occupés par des tiers.

R 2 Détermination de l'effectif

L'effectif maximal des personnes admises simultanément dans ces établissements est déterminé suivant la déclaration contrôlée du maître d'ouvrage ou du chef d'établissement.

Cette déclaration doit préciser la capacité d'accueil maximale par niveau.

R 3 Conditions particulières d'exploitation

Lorsqu'ils ne sont pas utilisés pour les besoins du service auquel ils sont affectés, les locaux et les dépendances des établissements d'enseignement peuvent être mis à la disposition des personnes morales de droit public ou privé qui désirent y organiser des activités à caractère culturel, social ou socio-éducatif. Ces activités doivent être compatibles avec les conditions de sécurité offertes par l'application des dispositions du présent chapitre.

EXAMEN :		Spécialité :			
BP		AGENT TECHNIQUE DE PREVENTION ET DE SECURITE			
Epreuve :					
E1 : INTERVENTION SUR UN SITE			E1 A : PRISE EN CHARGE D'UN SITE		
Session :	Repère :	Echelle :	Durée : 3h	Coeff. : 4	Folio : 2 / 10
ACADEMIE DE NANCY-METZ			SUJET - DOSSIER N°III		

L'effectif maximal des personnes admises doit alors être déterminé en fonction du nombre réel d'unités de passage et de dégagements tels que définis aux articles CO 36 et CO 38.

R 4 Parc de stationnement couvert

§ 1. Un parc de stationnement couvert d'une capacité inférieure ou égale à 250 véhicules doit être isolé d'un établissement du présent chapitre dans les mêmes conditions que celles prévues pour les bâtiments à risques courants, occupés par des tiers.

§ 2. Les intercommunications sont autorisées à condition que :

- le parc de stationnement soit placé sous la même direction que l'établissement ;
- elles s'effectuent par des sas munis de deux portes PF de degré une demi-heure, équipées d'un ferme-porte, ces portes s'ouvrant vers l'intérieur du sas.

R 5 Utilisation de produits et de matériels dangereux

Le stockage, la distribution et l'emploi des produits visés dans l'article R. 123-9 du code de la construction et de l'habitation, ainsi que de tout autre produit dangereux au sens de l'arrêté du 20 avril 1994 modifié relatif à la déclaration, la classification, l'emballage et l'étiquetage des substances sont autorisés dans les locaux recevant du public (ateliers, salles de travaux pratiques ou laboratoires), dès l'instant où leur emploi est rendu nécessaire par l'activité développée au sein de ces locaux, sous réserve du respect des conditions particulières définies dans la suite du présent chapitre.

De même l'utilisation de matériels dangereux est autorisée dès lors que leur emploi est rendu nécessaire par l'activité concernée.

SECTION II - CONSTRUCTION

R 6 Conception de la distribution intérieure et stabilité au feu des structures

§ 1. En application de l'article CO 1 (§ 2), les secteurs et les compartiments sont autorisés.

Toutefois, la création de compartiments n'est pas autorisée :

- dans un niveau comprenant un ou plusieurs locaux à risques importants ;
- dans un bâtiment comprenant un ou plusieurs locaux réservés au sommeil.

En application de l'article CO 25, tout compartiment doit respecter les dispositions suivantes :

- sa superficie ne doit pas dépasser 600 mètres carrés ;
- ses issues ne doivent pas être distantes de plus de 30 mètres, mesurés dans l'axe des circulations ;
- il ne doit pas comporter de locaux à risques moyens.

§ 2. Un compartiment peut comporter des locaux de préparation et de collections dans les conditions fixées à l'article R 10 § 3. Les quantités de produits dangereux au sens de l'arrêté du 20 avril 1994 susmentionné et de liquides inflammables admises dans ces locaux sont limitées aux quantités nécessaires aux expériences ou manipulations en cours. La présence de ces produits ou liquides en quantité non justifiée par l'exécution de ces expériences ou manipulations est interdite.

§ 3. En dérogation aux dispositions de l'article CO 25 (§ 2 a, alinéa 1) un seul compartiment est admis

EXAMEN :	Spécialité :				
BP	AGENT TECHNIQUE DE PREVENTION ET DE SECURITE				
Epreuve :					
E1 : INTERVENTION SUR UN SITE			E1 A : PRISE EN CHARGE D'UN SITE		
Session :	Repère :	Echelle :	Durée : 3h	Coeff. : 4	Folio : 3 / 10
ACADEMIE DE NANCY-METZ			SUJET - DOSSIER N°III		

par niveau si la superficie de ce niveau ne dépasse pas 600 mètres carrés.

R 7 Locaux d'enseignement comprenant des installations d'enseignement technique

Les locaux d'enseignement utilisant des installations techniques qui ne fonctionnent que pendant les heures de cours et ne peuvent être utilisées à d'autres fins que la formation sont considérés pour l'application du présent règlement comme des salles de cours.

R 8 Préaux

Quelle que soit la hauteur des bâtiments contre lesquels elles sont adossées, les structures des préaux à simple rez-de-chaussée sont soumises aux seules dispositions de l'article CO 14.

R 9 Volumes libres intérieurs

Les volumes libres intérieurs doivent être réalisés conformément aux dispositions (modifié par l'arrêté du 23 décembre 1996) de l'instruction technique n° 263.

R 10 Locaux à risques

§ 1. Locaux de stockage de liquides inflammables destinés à l'enseignement et à la recherche

a) En application de l'article CO 27 § 2, la nature du classement des locaux de stockage de liquides inflammables est déterminée en fonction de la « capacité totale équivalente » exprimée en capacité équivalente à celle d'un liquide inflammable selon la formule :

$C \text{ équivalente totale} = 10 A + B,$

dans laquelle, suivant la classification de l'inflammabilité des liquides établie par l'arrêté du 20 avril 1994 modifié relatif à la déclaration, la classification, l'emballage et l'étiquetage des substances :

A : représente la capacité relative aux liquides extrêmement inflammables (F+) ;

B : représente la capacité relative aux liquides facilement inflammables (F) et inflammables.

Le classement de chacun de ces locaux est obtenu en comparant sa capacité équivalente totale C aux seuils de classement donnés par le tableau ci-après :

NATURE DU LOCAL C EQUIVALENTE TOTALE

(en l)

Local à risques moyens $20 < C < 300$

Local à risques importants $300 < C < 1000$

A partir de 1 000 litres, les locaux de stockage de liquides inflammables doivent être isolés des bâtiments recevant du public dans les mêmes conditions que celles prévues aux articles CO 7 à CO 10 pour l'isolement d'un établissement recevant du public par rapport à un bâtiment à risques particuliers, occupé par des tiers.

b) En complément des dispositions de l'article CO 28, tous ces locaux de stockage de liquides inflammables :

- doivent être équipés d'une ventilation naturelle haute et basse permanente : les sections doivent être au moins égales au 1/100 de la surface de ces locaux avec un minimum de 10 dm² par bouche ;
- ne peuvent pas être situés en sous-sol ;
- doivent avoir une paroi en façade, dont une partie est grillagée ou en verre mince ;
- doivent être identifiés par la mention « stockage de liquides inflammables » apposée sur leurs portes d'accès.

EXAMEN :	Spécialité :				
BP	AGENT TECHNIQUE DE PREVENTION ET DE SECURITE				
Epreuve :					
E1 : INTERVENTION SUR UN SITE			E1 A : PRISE EN CHARGE D'UN SITE		
Session :	Repère :	Echelle :	Durée : 3h	Coeff. : 4	Folio : 4 / 10
ACADEMIE DE NANCY-METZ			SUJET - DOSSIER N°III		

Les récipients contenant les liquides inflammables doivent être placés dans une cuvette étanche pouvant retenir la totalité du liquide entreposé.

§ 2. Locaux de stockage de produits dangereux, destinés à l'enseignement et à la recherche, autres que les liquides inflammables

En application de l'article CO 27 § 2, les locaux destinés au stockage des produits dangereux autres que les liquides inflammables cités au paragraphe précédent sont classés locaux à risques moyens. Ils doivent être destinés exclusivement au stockage de ces produits.

Chaque produit doit être conservé dans son conditionnement commercial d'origine. A défaut, il doit être conservé dans un emballage adapté et étiqueté suivant les dispositions prévues par l'arrêté du 20 avril 1994 susmentionné. Les récipients contenant des liquides doivent être placés dans une cuvette étanche et réalisée en matériau adapté au produit contenu. Cette cuvette doit pouvoir retenir la totalité des liquides que ces récipients contiennent.

Les locaux doivent être identifiés par la mention « stockage de produits dangereux » apposée sur leurs portes d'accès.

§ 3. Locaux de préparation et de collections

Les locaux de préparation et de collections sont considérés comme des locaux à risques courants. Ils doivent cependant être isolés des locaux et circulations recevant du public par des parois coupe-feu de degré 1/2 heure au moins et des portes pare-flammes de degré 1/2 heure, munies de ferme-portes.

La quantité de produits admise dans chaque local est limitée à la quantité nécessaire aux expériences ou manipulations en cours.

§ 4. Autres locaux

En application du paragraphe 2 de l'article CO 27, les magasins de réserve de mobiliers, de réserve de produits d'entretien ménager, de réserve de fournitures scolaires, les locaux d'archives, les dépôts des salles polyvalentes et les locaux de stockage de matériaux combustibles implantés dans les ateliers sont classés locaux à risques moyens.

R 11 Produits dangereux dans les locaux d'enseignement à caractère technique

En application de l'article R 5, l'emploi dans les ateliers de produits nécessaires aux activités exercées dans ces locaux, doit être effectué dans les conditions suivantes :

§ 1. Stockage de gaz :

a) Le stockage du butane et du propane doit être réalisé conformément aux dispositions des articles GZ 4 à GZ 8.

b) Le stockage d'oxygène, d'acétylène et de gaz autres que le butane et le propane doit être effectué, à plus de 8 mètres des zones de stockage de matières combustibles et de stationnement de véhicules, dans un dépôt ayant l'une des caractéristiques suivantes :

- situé à plus de 8 mètres de tout bâtiment, local ou lieu de passage du public, il doit être constitué par un abri grillagé ;

- contigu à tout bâtiment ou local, mais isolé de celui-ci par un mur plein, sans ouverture, construit en matériau incombustible, coupe-feu de degré 2 heures, d'une hauteur minimale de 3 mètres et protégé par un auvent incombustible, pare flammes de degré 1 heure ; sa face d'accès doit être grillagée.

EXAMEN : BP	Spécialité : AGENT TECHNIQUE DE PREVENTION ET DE SECURITE				
Epreuve : E1 : INTERVENTION SUR UN SITE E1 A : PRISE EN CHARGE D'UN SITE					
Session :	Repère :	Echelle :	Durée : 3h	Coeff. : 4	Folio : 5 / 10
ACADEMIE DE NANCY-METZ			SUJET - DOSSIER N°III		

Dans les deux cas du b) ci-dessus :

- le sol du dépôt doit être au même niveau ou à un niveau supérieur à celui du sol environnant ;
- les bouteilles pleines doivent être séparées des bouteilles vides ; elles doivent être stockées debout et maintenues dans des râteliers afin d'éviter toute chute ;
- un mur plein construit en matériau incombustible, s'élevant au moins de 2 mètres, doit séparer les bouteilles contenant des produits de nature différente.

c) Utilisation des bouteilles à l'intérieur des bâtiments :

Par dérogation aux a) et b) du présent paragraphe, les bouteilles utilisées qui ne sont pas installées à poste fixe à l'extérieur du bâtiment doivent obligatoirement être fixées sur un chariot mobile et être placées debout. En période de non-utilisation, elles doivent être placées dans l'atelier, à un emplacement susceptible de ne pas gêner les dégagements ; les tuyaux reliant les bouteilles au chalumeau doivent être soigneusement enroulés après chaque utilisation et leur bon état vérifié avant toute remise en service.

La capacité globale des bouteilles présentes à l'intérieur d'un même bâtiment ne doit pas excéder :

200 mètres cubes pour l'oxygène ;

100 mètres cubes pour l'acétylène ;

260 kilogrammes pour le butane ;

260 kilogrammes pour le propane, en dérogation à l'article GZ 7.

§ 2. Cabine de soudage :

Lorsqu'il est fait usage de cabine de travail associée à un poste de soudage, celle-ci doit être délimitée latéralement par des murs de protection en maçonnerie pleine de 0,10 mètre d'épaisseur au moins ou tout autre élément incombustible présentant une résistance mécanique équivalente.

R 12 Produits dangereux dans les locaux d'enseignement à caractère scientifique ou dans les locaux de recherche

« § 1. Produits toxiques et liquides inflammables :

Les quantités de ces produits sont limitées à la réalisation des manipulations, expériences ou travaux en cours dans :

- les salles à vocation d'enseignement dans lesquelles les élèves ou les étudiants exécutent des exercices nécessaires à leur formation, sous la surveillance de professeurs ;
- les salles à vocation de recherche.

La présence dans ces salles de produits toxiques ou de liquides inflammables en quantité non justifiée par la réalisation des manipulations, expériences ou travaux en cours est interdite.

§ 2. Distribution de gaz dits spéciaux :

Lorsque ces gaz sont utilisés de façon courante dans les salles de travaux pratiques ou de recherche, leur approvisionnement doit être réalisé par des conduits cheminant à l'extérieur du bâtiment et pénétrant directement dans les locaux d'utilisation à partir d'une centrale de distribution située à l'extérieur.

EXAMEN : BP	Spécialité : AGENT TECHNIQUE DE PREVENTION ET DE SECURITE				
Epreuve : E1 : INTERVENTION SUR UN SITE E1 A : PRISE EN CHARGE D'UN SITE					
Session :	Repère :	Echelle :	Durée : 3h	Coeff. : 4	Folio : 6 / 10
ACADEMIE DE NANCY-METZ			SUJET - DOSSIER N°III		

Les gaz combustibles visés au chapitre VI du titre Ier du livre II ne sont pas des gaz spéciaux.

Les gaz spéciaux, y compris les gaz combustibles tels que l'hydrogène ou l'acétylène, ne sont pas soumis aux prescriptions du chapitre VI du titre Ier du livre II.

L'alimentation des salles de travaux pratiques ou de recherche doit être réalisée par des tuyauteries fixes cheminant à l'extérieur du bâtiment et pénétrant directement dans chaque local d'utilisation à partir d'une centrale de distribution située à l'extérieur.

Dans ce cas, et pour chaque gaz, la centrale doit disposer d'un organe de coupure générale extérieur et un organe de coupure doit être placé à l'intérieur de chaque local d'utilisation.

L'emploi de bouteilles individuelles de gaz ou de mélanges spéciaux est admis, pour un usage ponctuel (limité à la capacité nécessaire aux manipulations, expériences ou travaux en cours) et temporaire, sous réserve que celles-ci soient fixées sur un chariot mobile ou maintenues dans un râtelier.

§ 3. Distribution de liquides inflammables ou dangereux :

En application de l'article R. 123-9 du code de la construction et de l'habitation, une distribution de liquides inflammables ou dangereux peut être réalisée après avis de la commission de sécurité compétente.

SECTION III - DEGAGEMENTS

R 13 Largeur des dégagements

En atténuation du premier alinéa du paragraphe 2 de l'article GN 10, les dégagements de trois unités et plus des établissements, réalisés avant la date de publication du présent arrêté (*), dont l'unité de passage a été ramenée de 0,60 à 0,50 mètre, conservent le bénéfice de cette atténuation lors des travaux d'aménagement, d'agrandissement ou de réhabilitation portant sur ces mêmes dégagements.

R 14 Dégagements des écoles maternelles, crèches, haltes-garderies et jardins d'enfants

En aggravation des dispositions de l'article CO 38 § 1 a), les mezzanines des écoles maternelles, (Arrêté du 22 novembre 2004) « des crèches, des haltes-garderies et des jardins d'enfants » doivent être pourvus d'une ou plusieurs issues permettant une évacuation directe :

- soit vers l'extérieur ;
- soit au même niveau, vers une circulation horizontale ou un local contigu.

R 15 Escaliers

§ 1. En aggravation des dispositions de l'article CO 49, la distance maximale à parcourir, de tout point d'un local, pour gagner un escalier protégé est de 40 mètres ; cette distance est réduite à 30 mètres si on se trouve dans une partie de l'établissement formant cul-de-sac.

§ 2. En aggravation des dispositions de l'article CO 53, paragraphe 3, les accès aux cages d'escaliers protégés doivent être munis de portes à fermeture automatique répondant aux dispositions de l'article CO 47 lorsqu'il est fait usage d'un équipement d'alarme du type 1 ou 2.

Cette disposition ne s'oppose pas au maintien des portes en position fermée.

EXAMEN :	Spécialité :				
BP	AGENT TECHNIQUE DE PREVENTION ET DE SECURITE				
Epreuve :					
E1 : INTERVENTION SUR UN SITE			E1 A : PRISE EN CHARGE D'UN SITE		
Session :	Repère :	Echelle :	Durée : 3h	Coeff. : 4	Folio : 7 / 10
ACADEMIE DE NANCY-METZ			SUJET - DOSSIER N°III		

§ 3. En aggravation des dispositions de l'article CO 52 (§ 3), l'absence de protection des escaliers est admise dans les seuls cas suivants :

- dans un bâtiment ne comportant qu'un étage sur rez-de-chaussée, sous réserve que le nombre de personnes admises à l'étage ne dépasse pas 150 ;

- pour un seul escalier supplémentaire desservant deux étages sur rez-de-chaussée au plus.

Dans ces deux cas, aucun local réservé au sommeil ne peut être aménagé dans le bâtiment.

R 16 Portes

En aggravation des dispositions du c) du premier paragraphe de l'article CO 24 et de l'article CO 44, les portes de recouplement des circulations doivent être munies d'un dispositif de fermeture automatique répondant aux dispositions de l'article CO 47 lorsqu'il est fait usage d'un équipement d'alarme du type 1 ou 2.

Cette disposition ne s'oppose pas au maintien des portes en position fermée. »

R 17 Portes de sorties de secours

(Supprimé par Arrêté du 2 février 1993 - Se reporter aux dispositions générales)

R 18 Sièges de salle polyvalente

SECTION V - DESENFUMAGE

R 19 Domaine d'application

§ 1. Les établissements visés au présent chapitre sont de la classe 1 pour la détermination du coefficient au sens de l'annexe de l'instruction technique 246.

§ 2. En complément des articles DF 6 et DF 7 :

- aucun désenfumage des circulations horizontales encloisonnées n'est imposé dans les bâtiments comportant au plus un étage sur rez-de-chaussée ;

- le désenfumage des bâtiments comportant plus d'un étage sur rez-de-chaussée et ne comportant pas de locaux réservés au sommeil peut être réalisé par le désenfumage de tous les locaux accessibles au public, quelle que soit leur superficie, à l'exception des sanitaires ;

- dans tous les cas, le désenfumage des circulations horizontales des sous-sols est exigible.

§ 3. Le désenfumage des locaux de superficie inférieure à 300 mètres carrés peut être réalisé à partir des fenêtres, dans les conditions prévues au paragraphe 3.9 de l'IT 246.

§ 4. En aggravation de l'article DF 6, dans les bâtiments de plus d'un étage sur rez-de-chaussée comportant des locaux réservés au sommeil, le désenfumage de l'ensemble des circulations horizontales encloisonnées du bâtiment doit être réalisé.

§ 5. Dans le cas d'un bâtiment équipé d'un SSI de catégorie A, le désenfumage des circulations horizontales des bâtiments comprenant des locaux à sommeil doit être commandé automatiquement à partir d'une information délivrée par la détection incendie située dans ces circulations.

EXAMEN :	Spécialité :				
BP	AGENT TECHNIQUE DE PREVENTION ET DE SECURITE				
Epreuve :					
E1 : INTERVENTION SUR UN SITE			E1 A : PRISE EN CHARGE D'UN SITE		
Session :	Repère :	Echelle :	Durée : 3h	Coeff. : 4	Folio : 8 / 10
ACADEMIE DE NANCY-METZ			SUJET - DOSSIER N°III		

R 20 Chauffage

R 21 Température des appareils d'émission

R 22 Ventilation des locaux à pollution spécifique

R 23 Ventilation transversale

R 24 Appareillage des écoles maternelles

R 25 Emplacements des tableaux de distribution

R 26 Eclairage normal

R 27 Eclairage de sécurité

SECTION IX - APPAREILS DE CUISSON ET DE REMISE EN TEMPERATURE

R 28 Grande cuisine associée à une salle polyvalente

En aggravation des dispositions de l'article GC 1 (§ 3) une grande cuisine doit toujours être isolée d'une salle polyvalente.

En dérogation aux dispositions de l'article CO 28 (§ 2), le public peut transiter dans le volume de la cuisine pour accéder aux comptoirs de distribution. Les portes franchies par le public peuvent être ouvertes en permanence pendant les heures de repas et doivent être à fermeture automatique.

R 29 Cuisines pédagogiques

§ 1. Les installations de cuisson utilisées uniquement à des fins pédagogiques ne sont pas soumises aux dispositions du chapitre X du titre Ier du livre II.

§ 2. En aggravation des dispositions de l'article R 7, les grandes cuisines utilisées à des fins pédagogiques et assurant un service de restauration doivent respecter les dispositions du chapitre X du titre Ier du livre II.

SECTION X - MOYENS DE SECOURS

R 30 Moyens d'extinction (Arrêté du 13 janvier 2004)

La défense contre l'incendie doit être assurée :

- par des extincteurs portatifs à eau pulvérisée de 6 litres minimum, placés à proximité de chaque sortie des niveaux, avec un minimum d'un appareil pour 200 mètres carrés ;

- par des extincteurs appropriés aux risques particuliers.

La mise en place d'autres moyens d'extinction ne doit être imposée que dans des cas tout à fait exceptionnels, notamment en présence de risques d'incendie associés à un potentiel calorifique ou fumigène important.

R 31 Système de sécurité incendie, système d'alarme (Arrêté du 13 janvier 2004)

EXAMEN :	Spécialité :				
BP	AGENT TECHNIQUE DE PREVENTION ET DE SECURITE				
Epreuve :					
E1 : INTERVENTION SUR UN SITE			E1 A : PRISE EN CHARGE D'UN SITE		
Session :	Repère :	Echelle :	Durée : 3h	Coeff. : 4	Folio : 9 / 10
ACADEMIE DE NANCY-METZ			SUJET - DOSSIER N°III		

Les systèmes de sécurité incendie sont définis à l'article MS 53, les équipements d'alarme sont définis à l'article MS 62, les contraintes liées à l'exploitation de la détection automatique d'incendie et des équipements d'alarme sont définies aux articles MS 57 et MS 66.

§ 1. Un système de sécurité incendie de catégorie A est obligatoire dans tout établissement comportant des locaux à sommeil.

La détection automatique d'incendie doit être installée dans tous les locaux, excepté les douches et les sanitaires, ainsi que dans toutes les circulations horizontales.

§ 2. Sauf dans les cas cités au paragraphe ci-dessus :

Les établissements de 4e catégorie doivent être pourvus d'un équipement d'alarme du type 4.

Les autres établissements doivent être pourvus d'un équipement d'alarme du type 2 b.

§ 3. Lorsqu'un site regroupe plusieurs bâtiments constituant des établissements indépendants, chacun d'entre eux doit disposer, en application des dispositions de l'article MS 62 (§ 4), d'un système de sécurité incendie et d'un équipement d'alarme tels que définis aux paragraphes 1 et 2, compte tenu de leur classement respectif.

Cependant, conformément aux dispositions de l'article MS 66 (§ 1), l'exploitation des différents équipements d'alarme de type 1 ou 2 par une même personne, dans un lieu unique pour plusieurs bâtiments, est admise. Dans ce cas, la centralisation est réalisée de l'une des deux manières suivantes :

- l'équipement d'alarme est unique et commun pour tous les bâtiments ; il doit utiliser la technologie du type le plus sévère et assurer les fonctions nécessaires à chacun des bâtiments ; pour les bâtiments ne comportant pas de locaux à sommeil, la détection automatique d'incendie n'est pas obligatoire ;

- les équipements de contrôle et de signalisation, les tableaux de signalisation et les centralisateurs de mise en sécurité incendie éventuels sont disposés de façon dissociée par bâtiment et sont clairement identifiés.

R 32 Système d'alerte

En application de l'article MS 71 , la liaison avec les sapeurs-pompiers doit être réalisée par téléphone urbain.

R 33 Exercices d'évacuation

(Arrêté du 13 janvier 2004)

Des exercices pratiques d'évacuation doivent avoir lieu au cours de l'année scolaire ou universitaire ; lorsque l'établissement comporte des locaux réservés au sommeil, des exercices de nuit doivent également être organisés ; le premier exercice doit se dérouler durant le mois qui suit la rentrée.

Ces exercices ont pour objectif d'entraîner les élèves et le personnel sur la conduite à tenir en cas d'incendie.

Pour cela, ils doivent être représentatifs d'une situation réaliste préparée à l'avance et être l'occasion d'une information des élèves et du personnel.

Les conditions de leur déroulement et le temps d'évacuation doivent être consignés sur le registre de sécurité.

EXAMEN :	Spécialité :				
BP	AGENT TECHNIQUE DE PREVENTION ET DE SECURITE				
Epreuve :	E1 : INTERVENTION SUR UN SITE E1 A : PRISE EN CHARGE D'UN SITE				
Session :	Repère :	Echelle :	Durée : 3h	Coeff. : 4	Folio : 10 / 10
ACADEMIE DE NANCY-METZ			SUJET - DOSSIER N°III		

Règlement intérieur de l'Institut de Formation en Soins Infirmiers

Art 1 : Toute absence injustifiée aux travaux et aux stages constitue une faute disciplinaires susceptible d'entraîner une sanction, infligé dans les conditions prévus à l'article 7 de l'arrêté du 19 janvier 1988 susvisé.

Toutes absences en stage, même justifiées, doivent être récupérées dans les conditions fixées par l'arrêté du 23 mars 1992 susvisé.

Art 2 : En cas de maladie ou d'événement grave l'étudiant est tenu d'avertir aussitôt le directeur de l'institut de formation en soins infirmiers du motif et de la durée approximative de l'absence. En cas de congé maladie, un certificat médical devra être fourni dans les quarante huit heures suivant l'arrêt.

Art 3 : Les étudiants doivent respecter les règles d'organisation intérieure de l'institut de formations en soins infirmiers, se conformer aux instructions qui leur sont données et prendre soin du matériel qui leur est confié.

Art 4 : Le directeur de l'institut de formation en soins infirmiers procède à l'affectation des étudiants en stage. Les étudiants doivent, pendant les stages, observer les instructions des responsables des structures d'accueil, notamment au secret professionnel et à la discrétion professionnelle.

Art 5 : Lors de leur entrée en formation, les étudiants doivent être en règles avec les articles L 215 et L 216 du code de la santé publique.

Un médecin examine les étudiants en cours d'études au moins une fois par an.

Art 6 : Les textes règlementaires relatifs aux études, au diplôme d'état d'infirmier et à la profession sont mis à la disposition des étudiants par le directeur de l'institut.

Art 7 : Un exemplaire du présent règlement est obligatoirement remis à chaque étudiant lors de son admission dans l'institut de formation en soins infirmiers.

EXAMEN :		Spécialité :			
BP		AGENT TECHNIQUE DE PREVENTION ET DE SECURITE			
Epreuve :					
E1 : INTERVENTION SUR UN SITE			E1 A : PRISE EN CHARGE D'UN SITE		
Session : 2007	Repère :	Echelle :	Durée : 3h	Coeff. : 4	Folio : 1 / 1
ACADEMIE DE NANCY-METZ			SUJET - DOSSIER N°III		

Règle APSAD R7 - Détection automatique d'incendie

• **Détecteur d'incendie** (définition issue de la norme NF 5 61 -950)

Appareil conçu de façon à fonctionner lorsqu'il est influencé par certains phénomènes physiques et/ou chimiques précédant ou accompagnant un début d'incendie, provoquant ainsi la signalisation immédiate de celui-ci.

Les détecteurs d'incendie peuvent être classés en fonction des principaux critères suivants:

• **Mode de fonctionnement**

- Les détecteurs statiques sont sensibles à une valeur déterminée d'une certaine grandeur caractéristique.
- Les détecteurs différentiels sont sensibles à un écart déterminé entre deux valeurs d'une certaine grandeur caractéristique.
- Les détecteurs vélocimétriques sont sensibles à une valeur déterminée de la vitesse de variation d'une certaine grandeur caractéristique.

• **Phénomène détecté**

- Les détecteurs de fumée réagissent aux produits de la combustion ou de la pyrolyse (particules solides en suspension dans l'atmosphère, aérosols).

- Les détecteurs de fumée à ionisation réagissent aux produits de la combustion ou de la pyrolyse qui peuvent influencer sur le courant électrique d'une chambre d'ionisation.

- Les détecteurs de fumée optiques réagissent aux produits de la combustion ou de la pyrolyse qui provoquent une variation de la transmission ou de la diffusion d'un flux lumineux.

- Les détecteurs de chaleur réagissent à une élévation de la température.
Les détecteurs thermostatiques réagissent lorsque la température mesurée excède un certain seuil.

- Les détecteurs thermo vélocimétriques réagissent lorsque la vitesse d'augmentation de la température excède une certaine valeur.

Les détecteurs thermo vélocimétriques intègrent une fonction thermostatique.

- Détecteurs de flammes

Ils réagissent au rayonnement émis par les incendies.

Ce rayonnement est constitué en particulier de radiations U. V. (ultraviolet) et I.R. (infrarouge).

- Détecteurs sensibles à d'autres phénomènes (détecteurs microphoniques par exemple).

• **Configuration du détecteur**

- Le détecteur ponctuel répond au phénomène détecté au voisinage d'un point déterminé.
- Le détecteur linéaire répond au phénomène détecté au voisinage d'une ligne continue.
- Le détecteur multi ponctuel répond au phénomène détecté au voisinage d'un certain nombre de points déterminés.

EXAMEN :	Spécialité :				
BP	AGENT TECHNIQUE DE PREVENTION ET DE SECURITE				
Epreuve :					
E1 : INTERVENTION SUR UN SITE			E1 A : PRISE EN CHARGE D'UN SITE		
Session : 2007	Repère :	Echelle :	Durée : 3h	Coeff. : 4	Folio : 1 / 2
ACADEMIE DE NANCY-METZ			SUJET - DOSSIER N°III		

• **Mode de détection**

Il y a lieu de distinguer 5 classes (voir la norme NF S 61-950 pour plus de précisions)

- classe C: mode de détection de nature thermique;
- classe E: mode de détection de nature électrique;
- classe L: mode de détection de nature optique;
- classe S: mode de détection de nature acoustique;
- classe M: mode de détection multi capteurs (détecteur fonctionnant suivant le principe de la diffusion de la lumière, de la transmission de la lumière ou de l'ionisation et incorporant un capteur de température aidant à la prise de décision de l'alarme feu).

• **Dispositif d'alarme**

Appareil de signalisation sonore et visuelle dont la mission consiste à délivrer l'alarme incendie. Le dispositif d'alarme fait partie du tableau de signalisation.

• **Dispositif d'alarme générale incendie**

Equipement traité dans la norme NF 5 61-936 et comprenant par exemple un boîtier d'alarme utilisé pour délivrer l'alarme générale Feu à l'aide de signaux sonores puissants d'urgence (BAAS) de type Sa (Satellite) ou Ma (Manuel) conforme à la norme NF C 8-150, des Unités de Gestion d'Alarme (UGA), des diffuseurs sonores ou des sirènes d'évacuation conformes à la norme NF S 32-001.

EXAMEN :	Spécialité :				
BP	AGENT TECHNIQUE DE PREVENTION ET DE SECURITE				
Epreuve :					
E1 : INTERVENTION SUR UN SITE			E1 A : PRISE EN CHARGE D'UN SITE		
Session :	Repère :	Echelle :	Durée : 3h	Coeff. : 4	Folio : 2 / 2
ACADEMIE DE NANCY-METZ			SUJET - DOSSIER N°III		

Copyright © 2026 FormaV. Tous droits réservés.

Ce document a été élaboré par FormaV® avec le plus grand soin afin d'accompagner chaque apprenant vers la réussite de ses examens. Son contenu (textes, graphiques, méthodologies, tableaux, exercices, concepts, mises en forme) constitue une œuvre protégée par le droit d'auteur.

Toute copie, partage, reproduction, diffusion ou mise à disposition, même partielle, gratuite ou payante, est strictement interdite sans accord préalable et écrit de FormaV®, conformément aux articles L.111-1 et suivants du Code de la propriété intellectuelle. Dans une logique anti-plagiat, FormaV® se réserve le droit de vérifier toute utilisation illicite, y compris sur les plateformes en ligne ou sites tiers.

En utilisant ce document, vous vous engagez à respecter ces règles et à préserver l'intégrité du travail fourni. La consultation de ce document est strictement personnelle.

Merci de respecter le travail accompli afin de permettre la création continue de ressources pédagogiques fiables et accessibles.