CORRIGÉ NON OFFICIEL

BP Agent Technique de Prévention et de Sécurité

U12 - Intervention sur un feu

Session 2004

Proposition de corrigé rédigée par FormaV pour s'entraîner. Ce n'est pas le corrigé officiel de l'examen et elle ne remplace pas les éléments de correction officiels.

Ce document a été mis en ligne par l'organisme FormaV®.

Toute reproduction, représentation ou diffusion, même partielle, sans autorisation préalable, est strictement interdite.

Pour consulter tous nos sujets d'annales et corrigés du BP ATPS, veuillez visiter :
bpatps.fr/annales-sujets-et-corriges

BP ATPS

BP Agent technique de prévention et de sécurité - E1 Intervention sur un site

Session 2004 • Code sujet : **E1B** • Durée : **30 minutes** • Coefficient : **2**

Sommaire

Cliquez sur une partie pour y accéder directement

1. Intervention sur un feu avec une équipe de deux équipiers (3 questions) **Page 3**

2. Ce qu'il faut retenir & Questions fréquentes (FAQ) (Synthèse & Q&A Examen) **Page 6**

Sujet officiel (PDF) : https://bpatps.fr/assets/annales/bp-atps/U12 - Intervention sur un feu/2004/BP ATPS - U12 - Intervention sur un feu - Session 2004 - 1-Sujet.pdf

FormaV - document d'entraînement non officiel

1. Intervention sur un feu avec une équipe de deux équipiers

Au cours d'une ronde avec deux équipiers, le candidat repère un début d'incendie puis tire au sort l'une des dix situations proposées, qui associent différents combustibles ou risques à une ou plusieurs victimes. Il doit organiser l'intervention, choisir les moyens adaptés, porter secours et proposer des mesures pour éviter un nouvel incident.

Donner un ordre

Question 1. Exposer la situation et fixer les objectifs, indiquer le dispositif, définir les missions et répartir les moyens, énoncer les consignes, puis préciser la place du chef et les moyens de liaison. Donner un ordre clair, avec conviction et sûreté de soi.

Ordre : « Début d'incendie repéré pendant la ronde. Priorités : protéger les personnes, alerter les secours et empêcher la propagation sans nous exposer. » Je prends le commandement et reconnais les lieux depuis une zone sûre, en gardant une issue de repli. L'équipier 1 alerte le 18 ou le 112, transmet l'adresse, les accès, le type de feu, les victimes et les dangers, puis guide les secours. L'équipier 2 éloigne les personnes, sécurise le périmètre et prépare les moyens adaptés. Consignes : ne pas entrer dans les fumées, ne pas toucher une victime électrisée avant coupure du courant, rendre compte et se replier si le danger augmente. Liaison par radio ou voix.

Répartition des rôles à trois

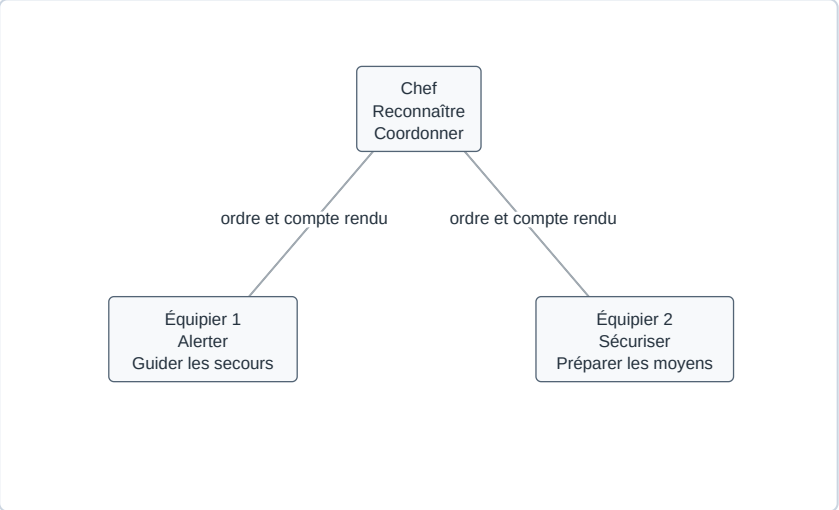

Répartition indicative à adapter aux dangers et aux consignes du site.

✓ RÉPONSE À RETENIR

Chef : reconnaître et coordonner depuis une zone sûre. Équipier 1 : alerter et guider. Équipier 2 : sécuriser et préparer les moyens. Priorités : personnes, alerte, repli sûr.

Intervenir sur l'incendie et porter secours

Question 2. Prévenir et alerter, reconnaître les lieux, donner les ordres nécessaires aux équipiers et porter secours à la ou aux victimes. Dégager la victime, pratiquer les premiers soins, établir les matériels nécessaires et indiquer sa place et son rôle durant l'intervention.

1. Faire alerter le 18 ou le 112 et transmettre les risques, les accès et le nombre de victimes.

FormaV - document d'entraînement non officiel

2. Reconnaître depuis une zone sûre : fumées, propagation, énergies et chemin de repli. Ordonner à l'équipier 1 de porter secours seulement si l'accès est sûr; l'équipier 2 guide les secours et prépare le matériel.
3. Déplacer la victime uniquement si un danger immédiat l'impose. Vérifier conscience et respiration, appliquer les gestes de premiers secours adaptés à sa formation, la protéger et la surveiller. Pour une victime électrisée, faire couper le courant avant tout contact. Pour des fumées toxiques, ne pas pénétrer dans la zone sans protection et compétence adaptées.

Priorités de secours

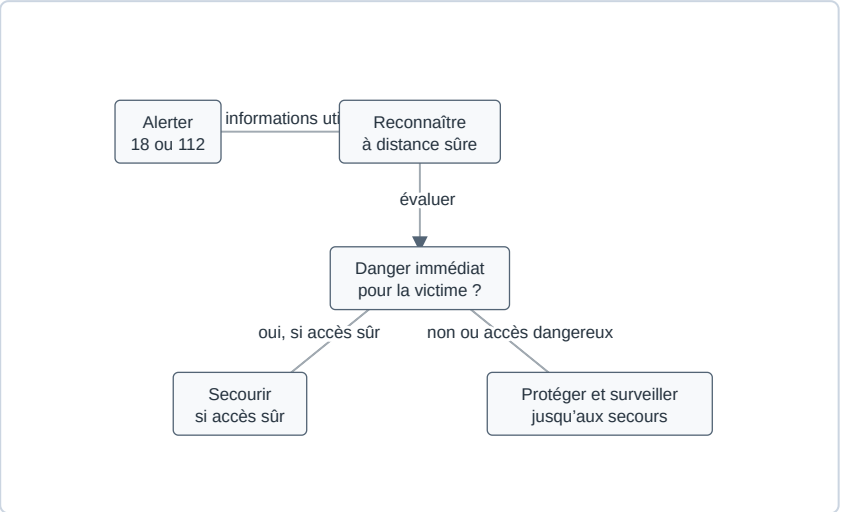

Ne pas pénétrer dans une atmosphère dangereuse sans protection et compétence adaptées.

✓ RÉPONSE À RETENIR

Alerter et reconnaître sans s'exposer. Secourir selon les risques et sa formation; déplacer uniquement face à un danger immédiat. Surveiller la victime jusqu'à la prise en charge.

Attaquer et surveiller le foyer

Question 3. Attaquer le foyer avec des moyens adaptés à la situation tirée au sort, ventiler et désenfumer, puis surveiller et protéger les lieux. Suggérer des remèdes pertinents pour éviter un nouvel incident.

J'attaque uniquement un feu naissant si l'issue reste libre, que les personnes sont éloignées et que mes moyens sont adaptés. Je fais couper les énergies seulement sans risque pour l'équipe.

- Classe A : eau pulvérisée si aucun risque électrique.
- Classe B : mousse ou poudre appropriée au liquide; pas de jet d'eau direct.
- Classe C, fuite de gaz enflammée : ne pas éteindre la flamme avant la coupure de l'alimentation. Pour une bouteille exposée, évacuer et alerter les secours.
- Feu électrique ou produit chimique inconnu : mise en sécurité, agent compatible seulement si l'intervention est sûre; sinon repli et secours spécialisés.

Ventiler après maîtrise du foyer, surveiller les reprises et protéger la zone. Prévenir un nouvel incident par l'entretien des installations, le stockage adapté des combustibles et des contrôles réguliers.

Choix initial de conduite face au foyer

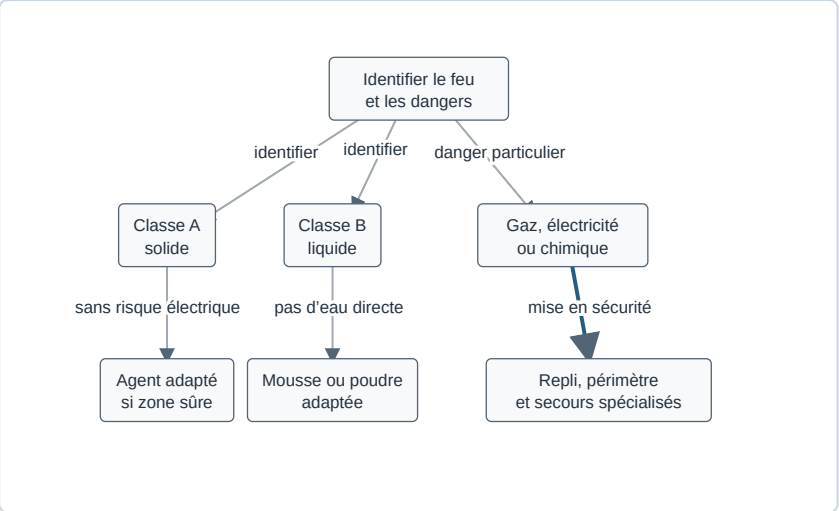

Conduite générale à adapter au combustible, aux risques et aux moyens disponibles.

✓ RÉPONSE À RETENIR

Choisir l'agent selon le feu et les risques. En cas de gaz, de produit inconnu ou de bouteille exposée : repli, périmètre et secours spécialisés. Ventiler après maîtrise, surveiller et supprimer la cause.

FormaV - document d'entraînement non officiel

Ce qu'il faut retenir de ce sujet (Session 2004)

Bilan de l'épreuve : Épreuve orale du BP Agent technique de prévention et de sécurité, session 2004, code E1B, d'une durée de 30 minutes et de coefficient 2. À partir d'un scénario d'incendie tiré au sort, le candidat dirige deux équipiers et intervient auprès d'une ou plusieurs victimes. L'évaluation porte sur le commandement, l'alerte, les secours, la lutte contre le feu et la prévention d'un nouvel incident.

Notions-clés, formules & règles à maîtriser

- Adapter les moyens et matériels à la nature du combustible et aux dangers de la situation tirée au sort.
- Un ordre expose la situation, fixe les objectifs, répartit les missions et moyens, puis précise consignes, place du chef et liaisons.
- L'intervention inclut l'alerte, la reconnaissance des lieux, le dégagement de la victime et les premiers soins.
- Après l'attaque du foyer, prévoir la ventilation, le désenfumage, la surveillance et la protection des lieux.

Points de vigilance & attentes du jury

- Décrire la situation et les objectifs avant d'indiquer le dispositif et de répartir les rôles.
- Préciser les consignes, la place du chef et les moyens de liaison avec les équipiers.
- Tenir compte des dangers du scénario pour secourir les victimes et choisir les matériels adaptés.
- Ne pas oublier la surveillance, la protection et les remèdes visant à éviter un nouvel incident.

Questions fréquentes sur cette épreuve (Q&A Examen)

Q : Comment organiser l'ordre donné aux deux équipiers ?

Exposez la situation et l'objectif, puis indiquez le dispositif. Répartissez les missions et les moyens, énoncez les consignes et précisez votre place de chef ainsi que les liaisons prévues. L'ordre doit rester clair et être donné avec assurance.

Q : Comment choisir les moyens pour attaquer le feu ?

Basez votre choix sur la situation tirée au sort : nature du combustible, risques présents, environnement et victimes. Le sujet demande des moyens pertinents et adaptés, sans prescrire un matériel unique valable pour tous les scénarios.

Q : Comment le barème est-il organisé ?

La grille comporte deux parties : donner un ordre et intervenir sur un incendie. Chacune présente des niveaux allant de non acquis à maîtrisé, sur une échelle de 0 à 20. La note finale est indiquée sur 40.

Q : Quels critères de notation faut-il particulièrement surveiller ?

La grille évalue notamment l'alerte, la reconnaissance, le secours aux victimes, l'établissement des matériels, l'attaque du foyer et la surveillance. Elle prend aussi en compte la clarté de l'ordre, la conviction, la sûreté de soi et l'impression générale.

Sujet officiel associé (PDF) : https://bpatps.fr/assets/annales/bp-atps/U12 - Intervention sur un feu/2004/BP ATPS - U12 - Intervention sur un feu - Session 2004 - 1-Sujet.pdf
Ressources BP Agent Technique de Prévention et de Sécurité : Toutes les annales & corrigés • Fiches de révision complètes • Simulateur de notes d'examen

FormaV - document d'entraînement non officiel

Continue à t'entraîner

Retrouve tous les sujets et corrigés du BP ATPS, classés par épreuve et par année :
bpatps.fr/annales-sujets-et-corriges

Pour réviser tout le programme avant l'examen, les Fiches de Révision du BP ATPS reprennent l'essentiel de chaque épreuve :
bpatps.fr/fiches-de-revision

Copyright © 2027 FormaV®. Tous droits réservés.

FormaV® est une marque déposée auprès de l'INPI sous le numéro 5227897.

Ce document a été élaboré par FormaV® avec le plus grand soin afin d'accompagner chaque apprenant vers la réussite de ses examens. Son contenu (textes, graphiques, méthodologies, tableaux, exercices, concepts, mises en forme) constitue une œuvre protégée par le droit d'auteur.

Toute copie, partage, reproduction, diffusion ou mise à disposition, même partielle, gratuite ou payante, est strictement interdite sans accord préalable et écrit de FormaV®, conformément aux articles L.111-1 et suivants du Code de la propriété intellectuelle. Dans une logique anti-plagiat, FormaV® se réserve le droit de vérifier toute utilisation illicite, y compris sur les plateformes en ligne ou sites tiers.

En utilisant ce document, vous vous engagez à respecter ces règles et à préserver l'intégrité du travail fourni. La consultation de ce document est strictement personnelle.

Merci de respecter le travail accompli afin de permettre la création continue de ressources pédagogiques fiables et accessibles.